

INSTITUTO TECNOLÓGICO SUPERIOR DE LOS RÍOS

Estado de Situación Financiera

Al 31 de octubre de 2016
En Pesos Mexicanos



CONCEPTO	Año		CONCEPTO	Año	
	2015	2016		2015	2016
ACTIVO			PASIVO		
<i>Activo Circulante</i>			<i>Pasivo Circulante</i>		
Efectivo y Equivalentes	10,371,280.11	11,261,076.40	Cuentas por Pagar a Corto Plazo	1,228,535.16	1,230,167.20
Derechos a Recibir Efectivo o Equivalentes	3,306,311.39	1,767,897.72	Documentos por Pagar a Corto Plazo	618,531.54	20,452.05
Derechos a Recibir Bienes o Servicios Inventarios	287,898.60	253,260.00	Porción a Corto Plazo de la Deuda Pública a Largo Plazo	0.00	0.00
Almacenes	0.00	0.00	Títulos y Valores a Corto Plazo	0.00	0.00
Estimación por Pérdida o Deterioro de Activos Circulantes	0.00	0.00	Pasivos Diferidos a Corto Plazo	0.00	0.00
Otros Activos Circulantes	0.00	0.00	Fondos y Bienes de Terceros en Garantía y/o Administración a Corto Plazo	0.00	0.00
Total de Activos Circulantes	13,965,490.10	13,282,234.12	Provisiones a Corto Plazo	0.00	0.00
<i>Activo No Circulante</i>			Otros Pasivos a Corto Plazo	217,783.00	223,276.08
Inversiones Financieras a Largo Plazo	0.00	0.00	Total de Pasivos Circulantes	2,064,849.70	1,473,915.33
Derechos a Recibir Efectivo o Equivalentes a Largo Plazo	0.00	0.00	<i>Pasivo No Circulante</i>		
Bienes Inmuebles, Infraestructura y Construcciones en Proceso	48,706,366.61	48,706,366.61	Cuentas por Pagar a Largo Plazo	0.00	0.00
Bienes Muebles	30,843,171.44	30,825,927.96	Documentos por Pagar a Largo Plazo	0.00	0.00
Activos Intangibles	17,516.00	17,516.00	Deuda Pública a Largo Plazo	0.00	0.00
Depreciación, Deterioro y Amortización Acumulada de Bienes	-3,631,230.53	-3,631,230.53	Pasivos Diferidos a Largo Plazo	0.00	0.00
Activos Diferidos	18,280.00	18,280.00	Fondos y Bienes de Terceros en Garantía y/o en Administración a Largo Plazo	0.00	0.00
Estimación por Pérdida o Deterioro de Activos no Circulantes	0.00	0.00	Provisiones a Largo Plazo	0.00	0.00
Otros Activos no Circulantes	0.00	0.00	Total de Pasivos No Circulantes	0.00	0.00
Total de Activos No Circulantes	75,954,103.52	75,936,860.04	Total del Pasivo	2,064,849.70	1,473,915.33
Total del Activo	89,919,593.62	89,219,094.16	HACIENDA PÚBLICA/ PATRIMONIO		
			<i>Hacienda Pública/Patrimonio Contribuido</i>		
			Aportaciones	13,533,627.44	13,533,627.44
			Donaciones de Capital	49,098,510.60	49,098,510.60
			Actualización de la Hacienda Pública / Patrimonio	0.00	0.00
			<i>Hacienda Pública/Patrimonio Generado</i>		
			Resultados del Ejercicio (Ahorro / Desahorro)	4,671,900.57	4,562,335.48
			Resultados de Ejercicios Anteriores	20,550,705.31	20,550,705.31
			Revalúos	0.00	0.00
			Reservas	0.00	0.00
			Rectificaciones de Resultados de Ejercicios Anteriores	0.00	0.00
			<i>Exceso o Insuficiencia en la Actualización de la Hacienda Pública/Patrimonio</i>		
			Resultado por Posición Monetaria	0.00	0.00
			Resultado por Tenencia de Activos no Monetarios	0.00	0.00
			Total Hacienda Pública/ Patrimonio	87,854,743.92	87,745,178.83
			Total del Pasivo y Hacienda Pública / Patrimonio	89,919,593.62	89,219,094.16

Bajo protesta de decir verdad declaramos que los Estados Financieros y sus Notas son razonablemente correctos y responsabilidad del emisor

M.C. JORGE ALBERTO LEZAMA SUÁREZ
DIRECTOR GENERAL

L.E. DARVIN DANIEL GONZÁLEZ BAÑOS
SUBDIRECTOR DE SERVICIOS ADMINISTRATIVOS

José Alberto González Que
L.C.P. JOSÉ ALBERTO GONZÁLEZ QUE
JEFE DE RECURSOS FINANCIEROS



INSTITUTO TECNOLÓGICO SUPERIOR DE LOS RÍOS

Estado de Situación Financiera

Al 31 de octubre de 2016
En Pesos Mexicanos

CONCEPTO	AÑO		CONCEPTO	AÑO	
	31-03-10	31-03-09		31-03-14	31-03-13
ACTIVO			PASIVO		
<i>Activo Circulante</i>			<i>Pasivo Circulante</i>		
Efectivo y Equivalentes	10,371,280.11	11,261,076.40	Cuentas por Pagar a Corto Plazo	1,228,535.16	1,230,187.20
Derechos a Recibir Efectivo o Equivalentes	3,306,311.39	1,767,897.72	Documentos por Pagar a Corto Plazo	618,531.54	20,452.05
Derechos a Recibir Bienes o Servicios	267,898.60	253,260.00	Porción a Corto Plazo de la Deuda Pública a Largo Plazo	0.00	0.00
Inventarios	0.00	0.00	Títulos y Valores a Corto Plazo	0.00	0.00
Almacenes	0.00	0.00	Pasivos Diferidos a Corto Plazo	0.00	0.00
Estimación por Pérdida o Deterioro de Activos Circulantes	0.00	0.00	Fondos y Bienes de Terceros en Garantía y/o Administración a Corto Plazo	0.00	0.00
Otros Activos Circulantes	0.00	0.00	Provisiones a Corto Plazo	0.00	0.00
Total de Activos Circulantes	13,965,490.10	13,282,234.12	Otros Pasivos a Corto Plazo	217,783.00	223,276.08
<i>Activo No Circulante</i>			Total de Pasivos Circulantes	2,064,849.70	1,473,915.33
Inversiones Financieras a Largo Plazo	0.00	0.00	<i>Pasivo No Circulante</i>		
Derechos a Recibir Efectivo o Equivalentes a Largo Plazo	0.00	0.00	Cuentas por Pagar a Largo Plazo	0.00	0.00
Bienes Inmuebles, Infraestructura y Construcciones en Proceso	48,706,366.61	48,706,366.61	Documentos por Pagar a Largo Plazo	0.00	0.00
Bienes Muebles	30,843,171.44	30,825,927.96	Deuda Pública a Largo Plazo	0.00	0.00
Activos Intangibles	17,516.00	17,516.00	Pasivos Diferidos a Largo Plazo	0.00	0.00
Depreciación, Deterioro y Amortización Acumulada de Bienes	-3,631,230.53	-3,631,230.53	Fondos y Bienes de Terceros en Garantía y/o en Administración a Largo Plazo	0.00	0.00
Activos Diferidos	18,280.00	18,280.00	Provisiones a Largo Plazo	0.00	0.00
Estimación por Pérdida o Deterioro de Activos no Circulantes	0.00	0.00	Total de Pasivos No Circulantes	0.00	0.00
Otros Activos no Circulantes	0.00	0.00	Total del Pasivo	2,064,849.70	1,473,915.33
Total de Activos No Circulantes	75,954,103.52	75,936,860.04	HACIENDA PÚBLICA/ PATRIMONIO		
Total del Activo	89,919,593.62	89,219,094.16	<i>Hacienda Pública/Patrimonio Contribuido</i>	62,632,138.04	62,632,138.04
			Aportaciones	13,533,627.44	13,533,627.44
			Donaciones de Capital	49,098,510.60	49,098,510.60
			Actualización de la Hacienda Pública / Patrimonio	0.00	0.00
			<i>Hacienda Pública/Patrimonio Generado</i>	25,222,605.88	25,113,040.79
			Resultados del Ejercicio (Ahorro / Desahorro)	4,671,900.57	4,562,335.48
			Resultados de Ejercicios Anteriores	20,550,705.31	20,550,705.31
			Revalúos	0.00	0.00
			Reservas	0.00	0.00
			Rectificaciones de Resultados de Ejercicios Anteriores	0.00	0.00
			Exceso o Insuficiencia en la Actualización de la Hacienda Pública/Patrimonio	0.00	0.00
			Resultado por Posición Monetaria	0.00	0.00
			Resultado por Tenencia de Activos no Monetarios	0.00	0.00
			Total Hacienda Pública/ Patrimonio	87,854,743.92	87,745,178.83
			Total del Pasivo y Hacienda Pública / Patrimonio	89,919,593.62	89,219,094.16

Bajo protesta de decir verdad declaramos que los Estados Financieros y sus Notas son razonablemente correctos y responsabilidad del emisor

M.C. JORGE ALBERTO LEZAMA SUÁREZ
DIRECTOR GENERAL

L.E. DARVIN DANIEL GONZÁLEZ BAÑOS
SUBDIRECTOR DE SERVICIOS ADMINISTRATIVOS

JOSÉ ALBERTO GONZÁLEZ QUÉ
L.C.P. JOSÉ ALBERTO GONZÁLEZ QUÉ
JEFE DE RECURSOS FINANCIEROS



INSTITUTO TECNOLÓGICO SUPERIOR DE LOS RÍOS

Estado de Situación Financiera

Al 31 de octubre de 2016
En Pesos Mexicanos

CONCEPTO	Año		CONCEPTO	Año	
	2015	2016		2015	2016
ACTIVO			PASIVO		
<i>Activo Circulante</i>			<i>Pasivo Circulante</i>		
Efectivo y Equivalentes	10,371,280.11	11,261,076.40	Cuentas por Pagar a Corto Plazo	1,228,535.16	1,230,187.20
Derechos a Recibir Efectivo o Equivalentes	3,306,311.39	1,767,897.72	Documentos por Pagar a Corto Plazo	618,531.54	20,452.05
Derechos a Recibir Bienes o Servicios	287,898.60	253,260.00	Porción a Corto Plazo de la Deuda Pública a Largo Plazo	0.00	0.00
Inventarios	0.00	0.00	Títulos y Valores a Corto Plazo	0.00	0.00
Almacenes	0.00	0.00	Pasivos Diferidos a Corto Plazo	0.00	0.00
Estimación por Pérdida o Deterioro de Activos Circulantes	0.00	0.00	Fondos y Bienes de Terceros en Garantía y/o Administración a Corto Plazo	0.00	0.00
Otros Activos Circulantes	0.00	0.00	Provisiones a Corto Plazo	0.00	0.00
Total de Activos Circulantes	13,965,490.10	13,282,234.12	Otros Pasivos a Corto Plazo	217,783.00	223,276.08
<i>Activo No Circulante</i>			Total de Pasivos Circulantes	2,064,849.70	1,473,915.33
Inversiones Financieras a Largo Plazo	0.00	0.00	<i>Pasivo No Circulante</i>		
Derechos a Recibir Efectivo o Equivalentes a Largo Plazo	0.00	0.00	Cuentas por Pagar a Largo Plazo	0.00	0.00
Bienes Inmuebles, Infraestructura y Construcciones en Proceso	48,706,366.61	48,706,366.61	Documentos por Pagar a Largo Plazo	0.00	0.00
Bienes Muebles	30,843,171.44	30,825,927.96	Deuda Pública a Largo Plazo	0.00	0.00
Activos Intangibles	17,516.00	17,516.00	Pasivos Diferidos a Largo Plazo	0.00	0.00
Depreciación, Deterioro y Amortización Acumulada de Bienes	-3,631,230.53	-3,631,230.53	Fondos y Bienes de Terceros en Garantía y/o en Administración a Largo Plazo	0.00	0.00
Activos Diferidos	18,280.00	18,280.00	Provisiones a Largo Plazo	0.00	0.00
Estimación por Pérdida o Deterioro de Activos no Circulantes	0.00	0.00	Total de Pasivos No Circulantes	0.00	0.00
Otros Activos no Circulantes	0.00	0.00	Total del Pasivo	2,064,849.70	1,473,915.33
Total de Activos No Circulantes	75,954,103.52	75,936,860.04	HACIENDA PÚBLICA/ PATRIMONIO		
Total del Activo	89,919,593.62	89,219,094.16	<i>Hacienda Pública/Patrimonio Contribuido</i>		
			Hacienda Pública/Patrimonio Contribuido	62,632,138.04	62,632,138.04
			Aportaciones	13,533,627.44	13,533,627.44
			Donaciones de Capital	49,098,510.60	49,098,510.60
			Actualización de la Hacienda Pública / Patrimonio	0.00	0.00
			<i>Hacienda Pública/Patrimonio Generado</i>		
			Hacienda Pública/Patrimonio Generado	25,222,605.88	25,113,040.79
			Resultados del Ejercicio (Ahorro / Desahorro)	4,671,900.57	4,562,335.48
			Resultados de Ejercicios Anteriores	20,550,705.31	20,550,705.31
			Revalúos	0.00	0.00
			Reservas	0.00	0.00
			Rectificaciones de Resultados de Ejercicios Anteriores	0.00	0.00
			<i>Exceso o insuficiencia en la Actualización de la Hacienda Pública/Patrimonio</i>		
			Exceso o insuficiencia en la Actualización de la Hacienda Pública/Patrimonio	0.00	0.00
			Resultado por Posición Monetaria	0.00	0.00
			Resultado por Tenencia de Activos no Monetarios	0.00	0.00
			Total Hacienda Pública/ Patrimonio	87,854,743.92	87,745,178.83
			Total del Pasivo y Hacienda Pública / Patrimonio	89,919,593.62	89,219,094.16

Bajo protesta de decir verdad declaramos que los Estados Financieros y sus Notas son razonablemente correctos y responsabilidad del emisor

M.C. JORGE ALBERTO LEZAMA SUÁREZ
DIRECTOR GENERAL

I. E. DARWIN DANIEL GONZÁLEZ BAÑOS
SUBDIRECTOR DE SERVICIOS ADMINISTRATIVOS

José Alberto González Que
L.C.P. JOSÉ ALBERTO GONZÁLEZ QUE
JEFE DE RECURSOS FINANCIEROS



INSTITUTO TECNOLÓGICO SUPERIOR DE LOS RÍOS

Estado de Actividades
Del 01 de Enero al 31 de octubre 2016
En pesos Mexicanos

Concepto	31-oct-16	30-sep-16	Concepto	31-oct-16	30-sep-16
INGRESOS Y OTROS BENEFICIOS			GASTOS Y OTRAS PÉRDIDAS		
Ingresos de la Gestión	24,570,438.84	23,135,023.83	Gastos de Funcionamiento	61,407,215.55	55,930,962.81
Impuestos	0.00	0.00	Servicios Personales	34,671,323.48	31,806,902.28
Cuotas y Aportaciones de Seguridad Social	0.00	0.00	Materiales y Suministros	3,779,321.99	3,343,060.41
Contribuciones de Mejoras	0.00	0.00	Servicios Generales	22,956,570.08	20,781,000.12
Derechos	0.00	0.00	Transferencia, Asignaciones, Subsidios y Otras Ayudas	1,770,732.00	1,665,103.80
Productos de Tipo Corriente	0.00	0.00	Transferencias Internas y Asignaciones al Sector Público	0.00	0.00
Aprovechamientos de Tipo Corriente	0.00	0.00	Transferencias al Resto del Sector Público	0.00	0.00
Ingresos por Venta de Bienes y Servicios	24,570,438.84	23,135,023.83	Subsidios y Subvenciones	1,770,732.00	1,665,103.80
Ingresos no Comprendidos en las Fracciones de la Ley de Ingresos Causados en Ejercicios Fiscales Anteriores Pendientes de Liquidación o Pago	0.00	0.00			
Participaciones, Aportaciones, Transferencias, Asignaciones, Subsidios y Otras Ayudas	43,118,118.00	38,884,780.00	Ayudas Sociales	0.00	0.00
Participaciones y Aportaciones	0.00	0.00	Pensiones y Jubilaciones	0.00	0.00
Transferencia, Asignaciones, Subsidios y Otras ayudas	43,118,118.00	38,884,780.00	Transferencias a Fideicomisos, Mandatos y Contratos Análogos	0.00	0.00
Otros Ingresos y Beneficios	161,291.28	138,598.26	Transferencias a la Seguridad Social	0.00	0.00
Ingresos Financieros	161,291.28	138,598.26	Donativos	0.00	0.00
Incremento por Variación de Inventarios	0.00	0.00	Transferencias al Exterior	0.00	0.00
Disminución del Exceso de Estimaciones por Pérdida o Deterioro u Obsolescencia	0.00	0.00	Participaciones y Aportaciones	0.00	0.00
Disminución del Exceso de Provisiones	0.00	0.00	Participaciones	0.00	0.00
Otros Ingresos y Beneficios Varios	0.00	0.00	Aportaciones	0.00	0.00
Total de Ingresos y Otras Beneficios	67,849,848.12	62,158,402.09	Convenios	0.00	0.00
			Intereses, Comisiones y Otros Gastos de la Deuda Pública	0.00	0.00
			Intereses de la Deuda Pública	0.00	0.00
			Comisiones de la Deuda Pública	0.00	0.00
			Gastos de la Deuda Pública	0.00	0.00
			Costo por Coberturas	0.00	0.00
			Apoyos Financieros	0.00	0.00
			Otros Gastos y Pérdidas Extraordinarias	0.00	0.00
			Estimaciones, Depreciaciones, Deterioros, Obsolescencia y Amortizaciones	0.00	0.00
			Provisiones	0.00	0.00
			Disminución de Inventarios	0.00	0.00
			Aumento por Insuficiencia de Estimaciones por Pérdida o Deterioro y Obsolescencia	0.00	0.00
			Aumento por Insuficiencia de Provisiones	0.00	0.00
			Otros Gastos	0.00	0.00
			Inversión Pública	0.00	0.00
			Inversión Pública no Capitalizable	0.00	0.00
			Total de Gastos y Otras Pérdidas	63,177,947.55	57,596,066.61
			Resultados del Ejercicio (Ahorro/Desahorro)	4,671,900.57	4,562,335.48

Bajo protesta de decir verdad declaramos que los Estados Financieros y sus Notas son razonablemente correctos y responsabilidad del emisor

M.C. JORGE ALBERTO LEZAMA SUÁREZ
DIRECTOR GENERAL

L.E. DARVIN DANIEL GONZÁLEZ BANOS
SUBDIRECTOR DE SERVICIOS ADMINISTRATIVOS

L.C.P. JOSÉ ALBERTO GONZÁLEZ QUE
JEFE DE RECURSOS FINANCIEROS



INSTITUTO TECNOLÓGICO SUPERIOR DE LOS RÍOS

Estado de Situación Financiera

Al 31 de octubre de 2016
En Pesos Mexicanos

CONCEPTO	AÑO 2015	AÑO 2016	CONCEPTO	AÑO 2015	AÑO 2016
ACTIVO			PASIVO		
<i>Activo Circulante</i>			<i>Pasivo Circulante</i>		
Efectivo y Equivalentes	10,371,280.11	11,261,076.40	Cuentas por Pagar a Corto Plazo	1,228,535.16	1,230,187.20
Derechos a Recibir Efectivo o Equivalentes	3,306,311.39	1,767,897.72	Documentos por Pagar a Corto Plazo	618,531.54	20,452.05
Derechos a Recibir Bienes o Servicios	287,898.60	253,260.00	Porción a Corto Plazo de la Deuda Pública a Largo Plazo	0.00	0.00
Inventarios	0.00	0.00	Títulos y Valores a Corto Plazo	0.00	0.00
Almacenes	0.00	0.00	Pasivos Diferidos a Corto Plazo	0.00	0.00
Eliminación por Pérdida o Deterioro de Activos Circulantes	0.00	0.00	Fondos y Bienes de Terceros en Garantía y/o Administración a Corto Plazo	0.00	0.00
Otros Activos Circulantes	0.00	0.00	Provisiones a Corto Plazo	0.00	0.00
Total de Activos Circulantes	13,965,490.10	13,282,234.12	Otros Pasivos a Corto Plazo	217,783.00	223,276.08
<i>Activo No Circulante</i>			Total de Pasivos Circulantes	2,064,849.70	1,473,915.33
Inversiones Financieras a Largo Plazo	0.00	0.00	<i>Pasivo No Circulante</i>		
Derechos a Recibir Efectivo o Equivalentes a Largo Plazo	0.00	0.00	Cuentas por Pagar a Largo Plazo	0.00	0.00
Bienes Inmuebles, Infraestructura y Construcciones en Proceso	48,706,366.61	48,706,366.61	Documentos por Pagar a Largo Plazo	0.00	0.00
Bienes Muebles	30,843,171.44	30,825,927.96	Deuda Pública a Largo Plazo	0.00	0.00
Activos Intangibles	17,516.00	17,516.00	Pasivos Diferidos a Largo Plazo	0.00	0.00
Depreciación, Deterioro y Amortización Acumulada de Bienes	-3,631,230.53	-3,631,230.53	Fondos y Bienes de Terceros en Garantía y/o en Administración a Largo Plazo	0.00	0.00
Activos Diferidos	18,280.00	18,280.00	Provisiones a Largo Plazo	0.00	0.00
Estimación por Pérdida o Deterioro de Activos no Circulantes	0.00	0.00	Total de Pasivos No Circulantes	0.00	0.00
Otros Activos no Circulantes	0.00	0.00	Total del Pasivo	2,064,849.70	1,473,915.33
Total de Activos No Circulantes	75,954,103.52	75,936,860.04	HACIENDA PÚBLICA/ PATRIMONIO		
Total del Activo	89,919,593.62	89,219,094.16	<i>Hacienda Pública/Patrimonio Contribuido</i>		
			Hacienda Pública/Patrimonio Contribuido	62,632,138.04	62,632,138.04
			Aportaciones	13,533,627.44	13,533,627.44
			Donaciones de Capital	49,098,510.60	49,098,510.60
			Actualización de la Hacienda Pública / Patrimonio	0.00	0.00
			<i>Hacienda Pública/Patrimonio Generado</i>		
			Hacienda Pública/Patrimonio Generado	25,222,605.88	25,113,040.79
			Resultados del Ejercicio (Ahorro / Desahorro)	4,671,900.57	4,562,335.48
			Resultados de Ejercicios Anteriores	20,550,705.31	20,550,705.31
			Revalúos	0.00	0.00
			Reservas	0.00	0.00
			Rectificaciones de Resultados de Ejercicios Anteriores	0.00	0.00
			Exceso o Insuficiencia en la Actualización de la Hacienda Pública/Patrimonio	0.00	0.00
			Resultado por Posición Monetaria	0.00	0.00
			Resultado por Tenencia de Activos no Monetarios	0.00	0.00
			Total Hacienda Pública/ Patrimonio	87,854,743.92	87,745,178.83
			Total del Pasivo y Hacienda Pública / Patrimonio	89,919,593.62	89,219,094.16

Bajo protesta de decir verdad declaramos que los Estados Financieros y sus Notas son razonablemente correctos y responsabilidad del emisor

M.C. JORGE ALBERTO LEZAMA SUAREZ
DIRECTOR GENERAL

L.E. DARWIN DANIEL GONZÁLEZ BAÑOS
SUBDIRECTOR DE SERVICIOS ADMINISTRATIVOS

L.C.P. JOSE ALBERTO GONZÁLEZ QUE
JEFE DE RECURSOS FINANCIEROS



INSTITUTO TECNOLÓGICO SUPERIOR DE LOS RÍOS


Estado de Cambios en la Situación Financiera
Del 01 de octubre al 31 de octubre de 2016
En pesos Mexicanos

Concepto	Origen	Aplicación	Concepto	Origen	Aplicación
ACTIVO	889,796.29	1,590,295.75	PASIVO	598,079.49	7,145.12
Activo Circulante	889,796.29	1,573,052.27	Pasivo Circulante	598,079.49	7,145.12
Efectivo y Equivalentes	889,796.29	0.00	Cuentas por Pagar a Corto Plazo	0.00	1,652.04
Derechos a Recibir Efectivo o Equivalentes	0.00	1,538,413.67	Documentos por Pagar a Corto Plazo	598,079.49	0.00
Derechos a Recibir Bienes o Servicios	0.00	34,638.60	Porción a Corto Plazo de la Deuda Pública a Largo Plazo	0.00	0.00
Inventarios	0.00	0.00	Títulos y Valores a Corto Plazo	0.00	0.00
Almacenes	0.00	0.00	Pasivos Diferidos a Corto Plazo	0.00	0.00
Estimación por Pérdida o Deterioro de Activos Circulantes	0.00	0.00	Fondos y Bienes de Terceros en Garantía y/o Administración a Corto Plazo	0.00	0.00
Otros Activos Circulantes	0.00	0.00	Provisiones a Corto Plazo	0.00	0.00
Activo No Circulante	0.00	17,243.48	Otros Pasivos a Corto Plazo	0.00	5,493.08
Inversiones Financieras a Largo Plazo	0.00	0.00	Pasivo No Circulante	0.00	0.00
Derechos a Recibir Efectivo o Equivalentes a Largo Plazo	0.00	0.00	Cuentas por Pagar a Largo Plazo	0.00	0.00
Bienes Inmuebles, Infraestructura y Construcciones en Proceso	0.00	0.00	Documentos por Pagar a Largo Plazo	0.00	0.00
Bienes Muebles	0.00	17,243.48	Deuda Pública a Largo Plazo	0.00	0.00
Activos Intangibles	0.00	0.00	Pasivos Diferidos a Largo Plazo	0.00	0.00
Depreciación, Deterioro y Amortización Acumulada de Bienes	0.00	0.00	Fondos y Bienes de Terceros en Garantía y/o en Administración a Largo Plazo	0.00	0.00
Activos Diferidos	0.00	0.00	Provisiones a Largo Plazo	0.00	0.00
Estimación por Pérdida o Deterioro de Activos no Circulantes	0.00	0.00			
Otros Activos no Circulantes	0.00	0.00	HACIENDA PÚBLICA/ PATRIMONIO	109,565.09	4,562,335.48
			Hacienda Pública/Patrimonio Contribuido	0.00	0.00
			Aportaciones	0.00	0.00
			Donaciones de Capital	0.00	0.00
			Actualización de la Hacienda Pública / Patrimonio	0.00	0.00
			Hacienda Pública/Patrimonio Generado	109,565.09	4,562,335.48
			Resultados del Ejercicio (Ahorro / Desahorro)	109,565.09	4,562,335.48
			Resultados de Ejercicios Anteriores	0.00	0.00
			Revalúos	0.00	0.00
			Reservas	0.00	0.00
			Rectificaciones de Resultados de Ejercicios Anteriores	0.00	0.00
			Exceso o Insuficiencia en la Actualización de la Hacienda Pública/Patrimonio	0.00	0.00
			Resultado por Posición Monetaria	0.00	0.00
			Resultado por Tenencia de Activos no Monetarios	0.00	0.00

Bajo protesta de decir verdad declaramos que los Estados Financieros y sus Notas son razonablemente correctos y responsabilidad del emisor


M.C. JORGE ALBERTO LEZAMA SUAREZ
DIRECTOR GENERAL


L.E. DÁRVIN DANIEL GONZÁLEZ BANOS
SUBDIRECTOR DE SERVICIOS ADMINISTRATIVOS


L.C.P. JOSE ALBERTO GONZÁLEZ QUE
JEFE DE RECURSOS FINANCIEROS



INSTITUTO TECNOLÓGICO SUPERIOR DE LOS RÍOS


Estado Analítico del Activo


Al 31 de octubre de 2016


En Pesos Mexicanos

Concepto	Saldo Inicial 1	Cargos del Período 2	Ahorros del Período 3	Saldo Final 4=(1+2-3)	Variación del Período (4-1)
ACTIVO	89,219,094.16	14,418,882.94	13,718,383.48	89,919,593.62	700,499.46
Activo Circulante	13,282,234.12	14,401,639.46	13,718,383.48	13,965,490.10	683,255.98
Efectivo y Equivalentes	11,261,076.40	12,333,767.19	13,223,563.48	10,371,280.11	-889,796.29
Derechos a Recibir Efectivo o Equivalentes	1,767,897.72	1,963,233.67	424,820.00	3,306,311.39	1,538,413.67
Derechos a Recibir Bienes o Servicios	253,260.00	104,638.60	70,000.00	287,898.60	34,638.60
Inventarios	0.00	0.00	0.00	0.00	0.00
Almacenes	0.00	0.00	0.00	0.00	0.00
Estimación por Pérdida o Deterioro de Activos Circulantes	0.00	0.00	0.00	0.00	0.00
Otros Activos Circulantes	0.00	0.00	0.00	0.00	0.00
Activo No Circulante	75,936,860.04	17,243.48	0.00	75,954,103.52	17,243.48
Inversiones Financieras a Largo Plazo	0.00	0.00	0.00	0.00	0.00
Derechos a Recibir Efectivo o Equivalentes a Largo Plazo	0.00	0.00	0.00	0.00	0.00
Bienes Inmuebles, Infraestructura y Construcciones en Proceso	48,706,366.61	0.00	0.00	48,706,366.61	0.00
Bienes Muebles	30,825,927.96	17,243.48	0.00	30,843,171.44	17,243.48
Activos Intangibles	17,516.00	0.00	0.00	17,516.00	0.00
Depreciación, Deterioro y Amortización Acumulada de Bienes	-3,631,230.53	0.00	0.00	-3,631,230.53	0.00
Activos Diferidos	18,280.00	0.00	0.00	18,280.00	0.00
Estimación por Pérdida o Deterioro de Activos no Circulantes	0.00	0.00	0.00	0.00	0.00
Otros Activos no Circulantes	0.00	0.00	0.00	0.00	0.00

Bajo protesta de decir verdad declaramos que los Estados Financieros y sus Notas son razonablemente correctos y responsabilidad del emisor


M.C. JORGE ALBERTO LEZAMA SUÁREZ
DIRECTOR GENERAL


L.E. DARVIN DANIEL GONZÁLEZ BAÑOS
SUBDIRECTOR DE SERVICIOS ADMINISTRATIVOS


L.C.P. JOSÉ ALBERTO GONZÁLEZ QUE
JEFE DE RECURSOS FINANCIEROS



INSTITUTO TECNOLÓGICO SUPERIOR DE LOS RÍOS


Estado Analítico de la Deuda y Otros Pasivos

Del 01 de octubre al 31 de octubre de 2016

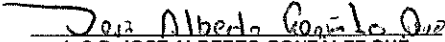
En Pesos Mexicanos

Denominación de las Deudas	Moneda de Contratación	Institución o País Acreedor	Saldo Inicial del Periodo	Saldo Final del Periodo
DEUDA PÚBLICA				
Corto Plazo				
Deuda Interna			0.00	0.00
Instituciones de Crédito			0.00	0.00
Títulos y Valores			0.00	0.00
Arrendamientos Financieros			0.00	0.00
Deuda Externa			0.00	0.00
Organismos Financieros Internacionales			0.00	0.00
Deuda Bilateral			0.00	0.00
Títulos y Valores			0.00	0.00
Arrendamientos Financieros			0.00	0.00
Subtotal a Corto Plazo			0.00	0.00
Largo Plazo				
Deuda Interna			0.00	0.00
Instituciones de Crédito			0.00	0.00
Títulos y Valores			0.00	0.00
Arrendamientos Financieros			0.00	0.00
Deuda Externa			0.00	0.00
Organismos Financieros Internacionales			0.00	0.00
Deuda Bilateral			0.00	0.00
Títulos y Valores			0.00	0.00
Arrendamientos Financieros			0.00	0.00
Subtotal a Largo Plazo			0.00	0.00
Otros Pasivos			1,473,915.33	2,064,849.70
Total Deuda y Otros Pasivos			1,473,915.33	2,064,849.70

Bajo protesta de decir verdad declaramos que los Estados Financieros y sus Notas son razonablemente correctos y responsabilidad del emisor


M.C. JORGE ALBERTO LEZAMA SUÁREZ
DIRECTOR GENERAL


L.E. DARVIN DANIEL GONZÁLEZ BAÑOS
SUBDIRECTOR DE SERVICIOS ADMINISTRATIVOS



L.C.P. JOSÉ ALBERTO GONZÁLEZ QUE
JEFE DE RECURSOS FINANCIEROS



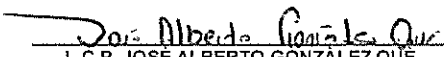
INSTITUTO TECNOLÓGICO SUPERIOR DE LOS RÍOS
Estado de Variación en la Hacienda Pública
Del 1 de Enero al 31 de octubre de 2016
En Pesos Mexicanos

Concepto	Hacienda Pública/Patrimonio Contribuido	Hacienda Pública/Patrimonio Generado de Ejercicios Anteriores	Hacienda Pública/Patrimonio Generado del Ejercicio	Ajustes por Cambios de Valor	TOTAL
Rectificaciones de Resultados de Ejercicios Anteriores	0.00	0.00	0.00	0.00	0.00
Patrimonio Neto Inicial Ajustado del Ejercicio	62,632,138.04	0.00	0.00	0.00	62,632,138.04
Aportaciones	13,533,627.44	0.00	0.00	0.00	13,533,627.44
Donaciones de Capital	49,098,510.60	0.00	0.00	0.00	49,098,510.60
Actualización de la Hacienda Pública/Patrimonio	0.00	0.00	0.00	0.00	0.00
Variaciones de la Hacienda Pública/Patrimonio Neto del Ejercicio	0.00	20,300,455.38	250,249.93	0.00	20,550,705.31
Resultados del Ejercicio (Ahorro/Desahorro)	0.00	0.00	250,249.93	0.00	250,249.93
Resultados de Ejercicios Anteriores	0.00	20,300,455.38	0.00	0.00	20,300,455.38
Revalúos	0.00	0.00	0.00	0.00	0.00
Reservas	0.00	0.00	0.00	0.00	0.00
Hacienda Pública/Patrimonio Neto final del ejercicio 2015	62,632,138.04	20,300,455.38	250,249.93	0.00	83,182,843.35
Cambios en la Hacienda Pública/Patrimonio Neto del Ejercicio 2016	0.00	0.00	0.00	0.00	0.00
Aportaciones	0.00	0.00	0.00	0.00	0.00
Donaciones de Capital	0.00	0.00	0.00	0.00	0.00
Actualización de la Hacienda Pública/Patrimonio	0.00	0.00	0.00	0.00	0.00
Variaciones de la Hacienda Pública/Patrimonio Neto del Ejercicio 2016	0.00	250,249.93	4,671,900.57	0.00	4,922,150.50
Resultados del Ejercicio (Ahorro/Desahorro)	0.00	0.00	4,671,900.57	0.00	4,671,900.57
Resultados de Ejercicios Anteriores	0.00	250,249.93	0.00	0.00	250,249.93
Revalúos	0.00	0.00	0.00	0.00	0.00
Reservas	0.00	0.00	0.00	0.00	0.00
Saldo Neto en la Hacienda Pública / Patrimonio 2016 al 31 de agosto 2016	62,632,138.04	20,550,705.31	4,671,900.57	0.00	87,854,743.92

Bajo protesta de decir verdad declaramos que los Estados Financieros y sus Notas son razonablemente correctos y responsabilidad del emisor


M.C. JORGE ALBERTO LEZAMA SUÁREZ
DIRECTOR GENERAL


L.E. DARVIN DANIEL GONZÁLEZ BAÑOS
SUBDIRECTOR DE SERVICIOS ADMINISTRATIVOS


L.C.P. JOSÉ ALBERTO GONZÁLEZ QUE
JEFE DE RECURSOS FINANCIEROS




INSTITUTO TECNOLÓGICO SUPERIOR DE LOS RÍOS

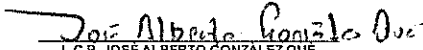
Estado de Flujos de Efectivo
Del 01 de octubre al 31 de octubre de 2016
En Pesos Mexicanos

Concepto	01/10/16	31/10/16	Concepto	01/10/16	31/10/16
Flujos de Efectivo de las Actividades de Gestión			Flujos de Efectivo de las Actividades de Inversión		
Origen	5,691,446.03	5,920,686.88	Origen	0.00	0.00
Impuestos	0.00	0.00	Bienes Inmuebles, Infraestructura y Construcciones en Proceso	0.00	0.00
Cuotas y Aportaciones de Seguridad Social			Bienes Muebles	0.00	0.00
Contribuciones de mejoras	0.00	0.00	Otros Orígenes de Inversión	0.00	0.00
Derechos	0.00	0.00	Aplicación	17,243.48	51,454.02
Productos de Tipo Corriente	0.00	0.00	Bienes Inmuebles, Infraestructura y Construcciones en Proceso	0.00	0.00
Aprovechamientos de Tipo Corriente	0.00	0.00	Bienes Muebles	17,243.48	51,454.02
Ingresos por Venta de Bienes y Servicios	1,435,415.01	1,339,905.46	Otras Aplicaciones de Inversión	0.00	0.00
Ingresos no Comprendidos en las Fracciones de la Ley de Ingresos Causados en Ejercicios Fiscales Anteriores Pendientes de Liquidación o Pago	0.00	0.00	Flujos Netos de Efectivo por Actividades de Inversión	-17,243.48	-51,454.02
Participaciones y Aportaciones	0.00	0.00	Flujo de Efectivo de las Actividades de Financiamiento		
Transferencias, Asignaciones y Subsidios y Otras Ayudas	4,233,338.00	4,555,360.00	Origen	0.00	0.00
Otros Orígenes de Operación	22,693.02	25,421.42	Endeudamiento Neto	0.00	0.00
Aplicación	5,581,880.94	7,315,904.01	Interno	0.00	0.00
Servicios Personales	2,864,421.20	3,170,200.00	Externo	0.00	0.00
Materiales y Suministros	436,261.58	629,570.61	Otros Orígenes de Financiamiento	0.00	0.00
Servicios Generales	2,175,569.96	3,405,815.20	Aplicación	982,117.90	586,474.23
Transferencias Internas y Asignaciones al Sector Público	0.00	0.00	Servicios de la Deuda	0.00	0.00
Transferencias al resto del Sector Público	0.00	0.00	Interno	0.00	0.00
Subsidios y Subvenciones	105,628.20	110,228.20	Externo	0.00	0.00
Ayudas Sociales	0.00	0.00	Otras Aplicaciones de Financiamiento	982,117.90	586,474.23
Pensiones y Jubilaciones	0.00	0.00	Flujos netos de Efectivo por Actividades de Financiamiento	-982,117.90	-586,474.23
Transferencias a Fideicomisos, Mandatos y Contratos Análogos	0.00	0.00	Incremento/Disminución Neta en el Efectivo y Equivalentes al Efectivo	-889,796.29	-2,033,145.38
Transferencias a la Seguridad Social	0.00	0.00	Efectivo y Equivalente al Efectivo al Inicio del Ejercicio	11,261,076.40	13,294,221.78
Donativos	0.00	0.00	Efectivo y Equivalente al Efectivo al Final del Ejercicio	10,371,280.11	11,261,076.40
Transferencias al Exterior	0.00	0.00			
Participaciones	0.00	0.00			
Aportaciones	0.00	0.00			
Convenios	0.00	0.00			
Otras Aplicaciones de Operación	0.00	0.00			
Flujos Netos de Efectivo por Actividades de Operación	109,565.09	-1,395,217.13			

Bajo protesta de decir verdad declaramos que los Estados Financieros y sus Notas son razonablemente correctos y responsabilidad del emisor


M.C. JORGE ALBERTO LEZAMA SUÁREZ
DIRECTOR GENERAL


L.E. DARVIN DANIEL GONZÁLEZ BAÑOS
SUBDIRECTOR DE SERVICIOS ADMINISTRATIVOS


L.C.P. JOSÉ ALBERTO GONZÁLEZ QUE
JEFE DE RECURSOS FINANCIEROS



INSTITUTO TECNOLÓGICO SUPERIOR DE LOS RÍOS

Estado Analítico de Ingresos
Del 01 de Enero al 31 de octubre de 2016
En pesos Mexicanos

Rubro de Ingresos	Ingresos					Diferencia (b - a - c)
	Estimado	Ampliaciones y Reducciones	Modificado	Devengado	Recaudado	
	(a)	(b)	(a + b)	(c)	(d)	
Impuestos	0.00	0.00	0.00	0.00	0.00	0.00
Cuotas y Aportaciones de Seguridad Social	0.00	0.00	0.00	0.00	0.00	0.00
Contribuciones de Mejoras	0.00	0.00	0.00	0.00	0.00	0.00
Derechos	0.00	0.00	0.00	0.00	0.00	0.00
Productos	0.00	0.00	0.00	0.00	0.00	0.00
Corriente	0.00	0.00	0.00	0.00	0.00	0.00
Capital	0.00	0.00	0.00	0.00	0.00	0.00
Aprovechamientos	0.00	0.00	0.00	0.00	0.00	0.00
Corriente	0.00	0.00	0.00	0.00	0.00	0.00
Capital	0.00	0.00	0.00	0.00	0.00	0.00
Ingresos por Ventas de Bienes y Servicios	16,491,000.00	6,831,166.15	23,322,166.15	24,731,730.12	24,731,730.12	8,240,730.12
Participaciones y Aportaciones	0.00	0.00	0.00	0.00	0.00	0.00
Transferencias, Asignaciones, Subsidios y Otras Ayudas	40,358,376.00	2,920,705.00	43,279,081.00	43,118,118.00	43,118,118.00	2,759,742.00
Ingresos Derivados de Financiamientos	0.00	0.00	0.00	0.00	0.00	0.00
Total	58,849,376.00	9,751,871.15	66,601,247.15	67,849,848.12	67,849,848.12	11,000,472.12
				Ingresos excedentes¹		

Estado Analítico de Ingresos Por Fuente de Financiamiento	Ingresos					Diferencia (b - a - c)
	Estimado	Ampliaciones y Reducciones	Modificado	Devengado	Recaudado	
	(a)	(b)	(a + b)	(c)	(d)	
Ingresos del Gobierno	40,358,376.00	2,920,705.00	43,279,081.00	43,118,118.00	43,118,118.00	2,759,742.00
Impuestos	0.00	0.00	0.00	0.00	0.00	0.00
Contribuciones de Mejoras	0.00	0.00	0.00	0.00	0.00	0.00
Derechos	0.00	0.00	0.00	0.00	0.00	0.00
Productos	0.00	0.00	0.00	0.00	0.00	0.00
Corriente	0.00	0.00	0.00	0.00	0.00	0.00
Capital	0.00	0.00	0.00	0.00	0.00	0.00
Aprovechamientos	0.00	0.00	0.00	0.00	0.00	0.00
Corriente	0.00	0.00	0.00	0.00	0.00	0.00
Capital	0.00	0.00	0.00	0.00	0.00	0.00
Participaciones y Aportaciones	0.00	0.00	0.00	0.00	0.00	0.00
Transferencias, Asignaciones, Subsidios y Otras Ayudas	40,358,376.00	2,920,705.00	43,279,081.00	43,118,118.00	43,118,118.00	2,759,742.00
Ingresos de Organismos y Empresas	16,491,000.00	6,831,166.15	23,322,166.15	24,731,730.12	24,731,730.12	8,240,730.12
Cuotas y Aportaciones de Seguridad Social	0.00	0.00	0.00	0.00	0.00	0.00
Ingresos por Ventas de Bienes y Servicios	16,491,000.00	6,831,166.15	23,322,166.15	24,731,730.12	24,731,730.12	8,240,730.12
Transferencias, Asignaciones, Subsidios y Otras Ayudas	0.00	0.00	0.00	0.00	0.00	0.00
Ingresos derivados de financiamiento	0.00	0.00	0.00	0.00	0.00	0.00
Ingresos Derivados de Financiamientos	0.00	0.00	0.00	0.00	0.00	0.00
Total	58,849,376.00	9,751,871.15	66,601,247.15	67,849,848.12	67,849,848.12	11,000,472.12
				Ingresos excedentes¹		11,000,472.12

¹ Los ingresos excedentes se presentan para efectos de cumplimiento de la Ley General de Contabilidad Gubernamental y el importe reflejado debe ser siempre mayor a cero


M.C. JORGE ALBERTO LEZAMA SUÁREZ
DIRECTOR GENERAL


L.E. DARVIN DANIEL GONZÁLEZ BAÑOS
SUBDIRECTOR DE SERVICIOS ADMINISTRATIVOS


L.C.P. JOSÉ ALBERTO GONZÁLEZ QUE
JEFE DE RECURSOS FINANCIEROS



INSTITUTO TECNOLÓGICO SUPERIOR DE LOS RÍOS

Estado Analítico del Ejercicio del Presupuesto de Egresos

Clasificación por Objeto del Gasto (Capítulo y Concepto)

Del 01 de Enero al 31 de octubre de 2016

En pesos Mexicanos

Concepto	Egresos					Subejercicio
	Aprobado	Ampliaciones/ (Reducciones)	Modificado	Devengado	Pagado	
	1	2	3 = (1+2)	4	5	
Servicios Personales	50,479,470.17	-737,235.00	49,742,235.17	34,671,323.48	34,671,323.48	15,070,911.69
Remuneraciones al Personal de Carácter Permanente	26,979,279.06	-483,295.00	26,495,984.06	22,307,988.91	22,307,988.91	4,187,995.15
Remuneraciones al Personal de Carácter Transitorio	3,100,000.00	52,060.00	3,152,060.00	2,112,358.25	2,112,358.25	1,039,701.75
Remuneraciones Adicionales y Especiales	8,191,908.38	0.00	8,191,908.38	3,151,011.32	3,151,011.32	5,040,897.06
Seguridad Social	8,520,417.65	-377,000.00	8,152,417.65	4,409,326.23	4,409,326.23	3,743,091.42
Otras Prestaciones Sociales y Económicas	2,878,865.04	71,000.00	2,949,865.04	2,519,725.17	2,519,725.17	430,139.87
Previsiones	0.00	0.00	0.00	0.00	0.00	0.00
Pago de Estímulos a Servidores Públicos	800,000.04	0.00	800,000.04	170,913.60	170,913.60	629,086.44
Materiales y Suministros	2,342,876.02	2,061,142.40	4,404,018.42	3,779,321.99	3,779,321.99	624,696.43
Materiales de Administración, Emisión de Documentos y Artículos Oficiales	889,500.00	230,000.00	1,119,500.00	1,050,352.46	1,050,352.46	69,147.54
Alimentos y Utensilios	336,000.00	154,000.00	490,000.00	455,138.13	455,138.13	34,861.87
Materias Primas y Materiales de Producción y Comercialización	5,000.00	7,000.00	12,000.00	1,360.01	1,360.01	10,639.99
Materiales y Artículos de Construcción y de Reparación	173,000.00	60,000.00	233,000.00	218,063.39	218,063.39	14,936.61
Productos Químicos, Farmacéuticos y de Laboratorio	117,471.82	35,000.00	152,471.82	62,333.82	62,333.82	90,138.00
Combustibles, Lubricantes y Aditivos	325,000.00	1,225,000.00	1,550,000.00	1,338,260.23	1,338,260.23	211,739.77
Vestuario, Blancos, Prendas de Protección y Artículos Deportivos	415,000.00	187,142.40	602,142.40	422,387.06	422,387.06	179,755.34
Materiales y Suministros Para Seguridad	0.00	0.00	0.00	0.00	0.00	0.00
Herramientas, Refacciones y Accesorios Menores	81,904.20	163,000.00	244,904.20	231,406.89	231,406.89	13,497.31
Servicios Generales	18,380,375.87	7,801,963.75	26,182,339.62	22,956,570.08	22,956,570.08	3,225,769.54
Servicios Básicos	448,400.00	290,000.00	739,400.00	443,932.23	443,932.23	295,467.77
Servicios de Arrendamiento	282,000.00	50,000.00	332,000.00	182,459.49	182,459.49	149,540.51
Servicios Profesionales, Científicos, Técnicos y Otros Servicios	12,991,999.94	5,402,963.75	18,394,963.69	16,617,159.65	16,617,159.65	1,777,804.04
Servicios Financieros, Bancarios y Comerciales	224,500.00	109,000.00	333,500.00	315,661.16	315,661.16	17,838.84
Servicios de Instalación, Reparación, Mantenimiento y Conservación	2,075,000.00	760,000.00	2,835,000.00	2,439,918.25	2,439,918.25	395,081.75
Servicios de Comunicación Social y Publicidad	474,000.00	200,000.00	674,000.00	545,573.35	545,573.35	128,426.65
Servicios de Traslado y Viáticos	784,504.00	185,000.00	969,504.00	617,340.94	617,340.94	352,163.06
Servicios Oficiales	225,000.00	720,000.00	945,000.00	850,422.92	850,422.92	94,577.08
Otros Servicios Generales	873,971.93	85,000.00	958,971.93	944,102.09	944,102.09	14,869.84
Transferencias, Asignaciones, Subsidios y Otras Ayudas	2,063,741.16	20,000.00	2,083,741.16	1,770,732.00	1,770,732.00	313,009.16
Transferencias Internas y Asignaciones al Sector Público	0.00	0.00	0.00	0.00	0.00	0.00
Transferencias al Resto del Sector Público	0.00	0.00	0.00	0.00	0.00	0.00
Subsidios y Subvenciones	1,913,241.16	-25,000.00	1,888,241.16	1,581,232.00	1,581,232.00	307,009.16
Ayudas Sociales	150,500.00	45,000.00	195,500.00	189,500.00	189,500.00	6,000.00
Pensiones y Jubilaciones	0.00	0.00	0.00	0.00	0.00	0.00
Transferencias a Fideicomisos, Mandatos y Otros Análogos	0.00	0.00	0.00	0.00	0.00	0.00
Transferencias a la Seguridad Social	0.00	0.00	0.00	0.00	0.00	0.00
Donativos	0.00	0.00	0.00	0.00	0.00	0.00
Transferencias al Exterior	0.00	0.00	0.00	0.00	0.00	0.00
Bienes Muebles, Inmuebles e Intangibles	681,108.86	606,000.00	1,287,108.86	263,953.29	263,953.29	1,003,155.57
Mobiliario y Equipo de Administración	99,755.86	126,000.00	225,755.86	191,516.79	191,516.79	34,239.07
Mobiliario y Equipo Educativo y Recreativo	0.00	0.00	0.00	0.00	0.00	0.00
Equipo e Instrumental Médico y de Laboratorio	556,353.00	-106,353.00	450,000.00	0.00	0.00	450,000.00
Vehículos y Equipo de Transporte	0.00	0.00	0.00	0.00	0.00	0.00
Equipo de Defensa y Seguridad	0.00	0.00	0.00	0.00	0.00	0.00
Maquinaria, Otros Equipos y Herramientas	25,000.00	586,353.00	611,353.00	92,436.50	92,436.50	518,916.50
Activos Biológicos	0.00	0.00	0.00	0.00	0.00	0.00
Bienes Inmuebles	0.00	0.00	0.00	0.00	0.00	0.00
Activos Intangibles	0.00	0.00	0.00	0.00	0.00	0.00
Inversión Pública	0.00	0.00	0.00	0.00	0.00	0.00
Obra Pública en Bienes de Dominio Público	0.00	0.00	0.00	0.00	0.00	0.00
Obra Pública en Bienes Propios	0.00	0.00	0.00	0.00	0.00	0.00
Proyectos Productivos y Acciones de Fomento	0.00	0.00	0.00	0.00	0.00	0.00
Acciones y Participaciones de Capital	0.00	0.00	0.00	0.00	0.00	0.00
Compra de Títulos y Valores	0.00	0.00	0.00	0.00	0.00	0.00
Concesión de Préstamos	0.00	0.00	0.00	0.00	0.00	0.00
Inversiones en Fideicomisos, Mandatos y Otros Análogos	0.00	0.00	0.00	0.00	0.00	0.00
Otras Inversiones Financieras	0.00	0.00	0.00	0.00	0.00	0.00
Provisiones para Contingencias y Otras Erogaciones Especiales	0.00	0.00	0.00	0.00	0.00	0.00
Participaciones y Aportaciones	0.00	0.00	0.00	0.00	0.00	0.00
Participaciones	0.00	0.00	0.00	0.00	0.00	0.00
Aportaciones	0.00	0.00	0.00	0.00	0.00	0.00
Convenios	0.00	0.00	0.00	0.00	0.00	0.00
Deuda Pública	0.00	0.00	0.00	0.00	0.00	0.00
Amortización de la Deuda Pública	0.00	0.00	0.00	0.00	0.00	0.00
Intereses de la Deuda Pública	0.00	0.00	0.00	0.00	0.00	0.00
Comisiones de la Deuda Pública	0.00	0.00	0.00	0.00	0.00	0.00
Gastos de la Deuda Pública	0.00	0.00	0.00	0.00	0.00	0.00
Costo por Coberturas	0.00	0.00	0.00	0.00	0.00	0.00
Apoyos Financieros	0.00	0.00	0.00	0.00	0.00	0.00
Adeudos de Ejercicios Fiscales Anteriores (Adefas)	0.00	0.00	0.00	0.00	0.00	0.00
Total del Gasto	73,947,572.08	0,751,871.15	83,699,443.23	63,461,900.84	63,461,900.84	20,237,542.39

Bajo protesta de decir verdad declaramos que los Estados Financieros y sus Notas son razonablemente correctos y responsabilidad del emisor

M.C. JORGE ALBERTO LEZAMA SUAREZ
DIRECTOR GENERAL

L.E. DARWIN DANIEL GONZALEZ BANOS
SUBDIRECTOR DE SERVICIOS ADMINISTRATIVOS

JOSÉ ALBERTO GONZÁLEZ QUE
JEFE DE RECURSOS FINANCIEROS



INSTITUTO TECNOLÓGICO SUPERIOR DE LOS RÍOS

Estado Analítico del Ejercicio del Presupuesto de Egresos

Clasificación Administrativa

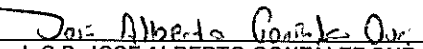
Del 01 de Enero al 31 de octubre de 2016

En pesos Mexicanos

Concepto	Egresos					Subejercicio
	Aprobado	Ampliaciones/ (Reducciones)	Modificado	Devengado	Pagado	
	1	2	3 = (1 + 2)	4	5	
Ingresos propios Ordinarios	5,021,000.00	1,123,000.00	6,144,000.00	5,311,641.77	5,311,641.77	832,358.23
Económinas presupuestarias	3,918,231.88	0.00	3,918,231.88	1,792,958.59	1,792,958.59	2,125,273.29
Subsidio Estatal	24,721,504.20	0.00	24,721,504.20	19,043,646.56	19,043,646.56	5,677,857.64
Subsidio Federal	28,286,836.00	2,920,705.00	31,207,541.00	21,897,526.77	21,897,526.77	9,310,014.23
Ingresos propios Extraordinarios	12,000,000.00	5,708,166.15	17,708,166.15	15,416,127.15	15,416,127.15	2,292,039.00
Total del Gasto	73,947,572.08	9,751,871.15	83,699,443.23	63,461,900.84	63,461,900.84	20,237,542.39


M.C. JORGE ALBERTO LEZAMA SUÁREZ
DIRECTOR GENERAL


L.E. DARVIN DANIEL GONZÁLEZ BAÑOS
SUBDIRECTOR DE SERVICIOS ADMINISTRATIVOS


L.C.P. JOSÉ ALBERTO GONZÁLEZ QUE
JEFE DE RECURSOS FINANCIEROS



INSTITUTO TECNOLÓGICO SUPERIOR DE LOS RÍOS

Estado Analítico del Ejercicio del Presupuesto de Egresos

Clasificación Económica (por Tipo de Gasto)

Del 01 de Enero al 31 de octubre de 2016

En pesos Mexicanos

Concepto	Egresos					Subejercicio
	Aprobado	Ampliaciones/ (Reducciones)	Modificado	Devengado	Pagado	
	1	2	3 = (1 + 2)	4	5	
Gasto Corriente	73,266,463.22	9,195,871.15	82,462,334.37	63,177,947.55	63,177,947.55	19,284,386.82
Gasto de Capital	681,108.86	556,000.00	1,237,108.86	283,953.29	283,953.29	953,155.57
Amortización de la Deuda y Disminución de Pasivos	0.00	0.00	0.00	0.00	0.00	0.00
Pensiones y Jubilaciones						
Participaciones						
Total del Gasto	73,947,572.08	9,751,871.15	83,699,443.23	63,461,900.84	63,461,900.84	20,237,542.39

M.C. JORGE ALBERTO LEZAMA SUÁREZ
DIRECTOR GENERAL

L.E. DARVÍN DANIEL GONZÁLEZ BAÑOS
SUBDIRECTOR DE SERVICIOS ADMINISTRATIVOS

L.C.P. JOSÉ ALBERTO GONZÁLEZ QUE
JEFE DE RECURSOS FINANCIEROS



INSTITUTO TECNOLÓGICO SUPERIOR DE LOS RÍOS

Estado Analítico del Ejercicio del Presupuesto de Egresos

Clasificación Funcional (Finalidad y Función)

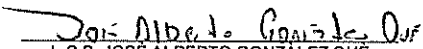
Del 01 de Enero al 31 de octubre de 2016

En pesos Mexicanos

Conceptos	Egresos					Subejercicio
	Aprobada	Ampliaciones/ (Reducciones)	Modificado	Devengado	Pagado	
	1	2	3=(1+2)	4	5	
Gobierno	0.00	0.00	0.00	0.00	0.00	0.00
Legislación	0.00	0.00	0.00	0.00	0.00	0.00
Justicia	0.00	0.00	0.00	0.00	0.00	0.00
Coordinación de la Política de Gobierno	0.00	0.00	0.00	0.00	0.00	0.00
Relaciones Exteriores	0.00	0.00	0.00	0.00	0.00	0.00
Asuntos Financieros y Hacendarios	0.00	0.00	0.00	0.00	0.00	0.00
Seguridad Nacional	0.00	0.00	0.00	0.00	0.00	0.00
Asuntos de Orden Público y de Seguridad Interior	0.00	0.00	0.00	0.00	0.00	0.00
Otros Servicios Generales	0.00	0.00	0.00	0.00	0.00	0.00
Desarrollo Social	73,947,572.08	9,751,871.15	83,699,443.23	63,461,900.84	63,461,900.84	20,237,542.39
Protección Ambiental	0.00	0.00	0.00	0.00	0.00	0.00
Vivienda y Servicios a la Comunidad	0.00	0.00	0.00	0.00	0.00	0.00
Salud	0.00	0.00	0.00	0.00	0.00	0.00
Recreación, Cultura y Otras Manifestaciones Sociales	0.00	0.00	0.00	0.00	0.00	0.00
Educación	73,947,572.08	9,751,871.15	83,699,443.23	63,461,900.84	63,461,900.84	20,237,542.39
Protección Social	0.00	0.00	0.00	0.00	0.00	0.00
Otros Asuntos Sociales	0.00	0.00	0.00	0.00	0.00	0.00
Desarrollo Económico	0.00	0.00	0.00	0.00	0.00	0.00
Asuntos Económicos, Comerciales y Laborales en General	0.00	0.00	0.00	0.00	0.00	0.00
Agropecuaria, Silvicultura, Pesca y Caza	0.00	0.00	0.00	0.00	0.00	0.00
Combustibles y Energía	0.00	0.00	0.00	0.00	0.00	0.00
Minería, Manufacturas y Construcción	0.00	0.00	0.00	0.00	0.00	0.00
Transporte	0.00	0.00	0.00	0.00	0.00	0.00
Comunicaciones	0.00	0.00	0.00	0.00	0.00	0.00
Turismo	0.00	0.00	0.00	0.00	0.00	0.00
Ciencia, Tecnología e Innovación	0.00	0.00	0.00	0.00	0.00	0.00
Otras Industrias y Otros Asuntos Económicos	0.00	0.00	0.00	0.00	0.00	0.00
Otras no Clasificadas en Funciones Anteriores	0.00	0.00	0.00	0.00	0.00	0.00
Transacciones de la Deuda Pública / Costo Financiero de la Deuda	0.00	0.00	0.00	0.00	0.00	0.00
Transferencias, Participaciones y Aportaciones entre Diferentes Niveles y Ordenes de Gobierno	0.00	0.00	0.00	0.00	0.00	0.00
Sanearamiento del Sistema Financiero	0.00	0.00	0.00	0.00	0.00	0.00
Adeudos de Ejercicios Fiscales Anteriores	0.00	0.00	0.00	0.00	0.00	0.00
Total del Gasto	73,947,572.08	9,751,871.15	83,699,443.23	63,461,900.84	63,461,900.84	20,237,542.39


M.C. JORGE ALBERTO LEZAMA SUÁREZ
DIRECTOR GENERAL


L.E. DARWIN DANIEL GONZÁLEZ BANOS
SUBDIRECTOR DE SERVICIOS ADMINISTRATIVOS


L.C.P. JOSÉ ALBERTO GONZÁLEZ QUE
JEFE DE RECURSOS FINANCIEROS



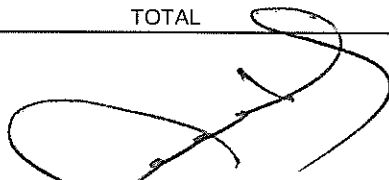
INSTITUTO TECNOLÓGICO SUPERIOR DE LOS RÍOS

Endeudamiento Neto

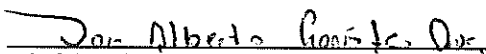
Del 01 de Enero al 31 de octubre de 2016

En pesos Mexicanos

Identificación de Crédito o Instrumento	Contratación / Colocación	Amortización	Endeudamiento Neto
	A	B	C = A + B
Créditos Bancarios			
			0
			0
			0
			0
			0
AL 31 DE OCTUBRE DE 2016, EL INSTITUTO TECNOLÓGICO SUPERIOR DE LOS RÍOS, NO TIENE ENDEUDAMIENTO NETO			
			0
			0
			0
Total Créditos Bancarios	0	0	0
Otros Instrumentos de Deuda			
			0
			0
			0
			0
			0
			0
			0
			0
			0
Total Otros Instrumentos de Deuda	0	0	0
TOTAL	0	0	0


M.C. JORGE ALBERTO LEZAMA SUÁREZ
DIRECTOR GENERAL


L.E. DARVIN DANIEL GONZÁLEZ BAÑOS
SUBDIRECTOR DE SERVICIOS ADMINISTRATIVOS


L.C.P. JOSÉ ALBERTO GONZÁLEZ QUE
JEFE DE RECURSOS FINANCIEROS



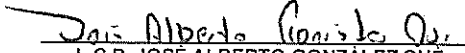
INSTITUTO TECNOLÓGICO SUPERIOR DE LOS RÍOS

Gasto por Categoría Programática
Del 01 de Enero al 31 de octubre de 2016
En pesos Mexicanos

Concepto	Egresos					Subjerdado
	Aprobado	Ampliaciones/ (Reducciones)	Modificado	Devengado	Pagado	
	1	2	3 = (1 + 2)	4	5 = (3 - 4)	
Programas						
Subsidios: Sector Social y Privado o Entidades Federativas y Municipios	73,947,572.08	9,751,871.15	83,699,443.23	63,461,900.84	63,461,900.84	20,237,542.39
Sujetos a Reglas de Operación	0.00	0.00	0.00			0.00
Otros Subsidios	73,947,572.08	9,751,871.15	83,699,443.23	63,461,900.84	63,461,900.84	20,237,542.39
Desempeño de las Funciones	0.00	0.00	0.00	0.00	0.00	0.00
Prestación de Servicios Públicos	0.00	0.00	0.00	0.00	0.00	0.00
Provisión de Bienes Públicos	0.00	0.00	0.00	0.00	0.00	0.00
Planeación, seguimiento y evaluación de políticas públicas	0.00	0.00	0.00	0.00	0.00	0.00
Promoción y fomento	0.00	0.00	0.00	0.00	0.00	0.00
Regulación y supervisión	0.00	0.00	0.00	0.00	0.00	0.00
Funciones de las Fuerzas Armadas (Únicamente Gobierno Federal)	0.00	0.00	0.00	0.00	0.00	0.00
Específicos	0.00	0.00	0.00	0.00	0.00	0.00
Proyectos de Inversión	0.00	0.00	0.00	0.00	0.00	0.00
Administrativos y de Apoyo	0.00	0.00	0.00	0.00	0.00	0.00
Apoyo al proceso presupuestario y para mejorar la eficiencia institucional	0.00	0.00	0.00	0.00	0.00	0.00
Apoyo a la función pública y al mejoramiento de la gestión	0.00	0.00	0.00	0.00	0.00	0.00
Operaciones ajenas	0.00	0.00	0.00	0.00	0.00	0.00
Compromisos	0.00	0.00	0.00	0.00	0.00	0.00
Obligaciones de cumplimiento de resolución jurisdiccional	0.00	0.00	0.00	0.00	0.00	0.00
Desastres Naturales	0.00	0.00	0.00	0.00	0.00	0.00
Obligaciones	0.00	0.00	0.00	0.00	0.00	0.00
Pensiones y jubilaciones	0.00	0.00	0.00	0.00	0.00	0.00
Aportaciones a la seguridad social	0.00	0.00	0.00	0.00	0.00	0.00
Aportaciones a fondos de estabilización	0.00	0.00	0.00	0.00	0.00	0.00
Aportaciones a fondos de inversión y reestructura de pensiones	0.00	0.00	0.00	0.00	0.00	0.00
Programas de Gasto Federalizado (Gobierno Federal)	0.00	0.00	0.00	0.00	0.00	0.00
Gasto Federalizado	0.00	0.00	0.00	0.00	0.00	0.00
Participaciones a entidades federativas y municipios	0.00	0.00	0.00	0.00	0.00	0.00
Costo financiero, deuda o apoyos a deudores y ahorradores de la banca	0.00	0.00	0.00	0.00	0.00	0.00
Adeudos de ejercicios fiscales anteriores	0.00	0.00	0.00	0.00	0.00	0.00
Total del Gasto	73,947,572.08	9,751,871.15	83,699,443.23	63,461,900.84	63,461,900.84	20,237,542.39


M.C. JORGE ALBERTO LEZAMA SUÁREZ


L.E. DARVIN DANIEL GONZÁLEZ BAÑOS


L.C.P. JOSÉ ALBERTO GONZÁLEZ QUÉ




INSTITUTO TECNOLÓGICO SUPERIOR DE LOS RÍOS

Indicadores de Postura Fiscal
Del 01 de Enero al 31 de octubre de 2016
En pesos Mexicanos


Concepto	Estimado	Devengado	Pagado ¹
I. Ingresos Presupuestarios (I=1+2)	83,699,443.23	67,849,848.12	67,849,848.12
1. Ingresos del Gobierno de la Entidad Federativa ¹	0.00	0.00	0.00
2. Ingresos del Sector Paraestatal ¹	83,699,443.23	67,849,848.12	67,849,848.12
II. Egresos Presupuestarios (II=3+4)	83,699,443.23	63,461,900.84	63,461,900.84
3. Egresos del Gobierno de la Entidad Federativa ²	0.00	0.00	0.00
4. Egresos del Sector Paraestatal ²	83,699,443.23	63,461,900.84	63,461,900.84
	0.00	4,387,947.28	4,387,947.28

Concepto	Estimado	Devengado	Pagado
III. Balance presupuestario (Superávit o Déficit)	0.00	4,387,947.28	4,387,947.28
IV. Intereses, Comisiones y Gastos de la Deuda			
V. Balance Primario (Superávit o Déficit) (V= III - IV)	0.00	4,387,947.28	4,387,947.28

Concepto	Estimado	Devengado	Pagado ¹
A. Financiamiento	0.00	0.00	0.00
B. Amortización de la deuda			
C. Endeudamiento ó desendeudamiento (C = A - B)	0.00	0.00	0.00


M.C. JORGE ALBERTO LEZAMA SUÁREZ
DIRECTOR GENERAL


L.E. DARVIN DANIEL GONZALEZ BANOS
SUBDIRECTOR DE SERVICIOS ADMINISTRATIVOS


L.C.P. JOSÉ ALBERTO GONZÁLEZ QUE
JEFE DE RECURSOS FINANCIEROS

NOTA A LOS ESTADOS FINANCIEROS
Al 31 de octubre de 2016

a) **Notas de desglose**

I) **Notas al Estado de Situación Financiera**

Activo

Efectivos y Equivalentes

El saldo de este rubro se integra de la siguiente manera:

Caja \$ 15,000.00

Existencia disponible por concepto de fondo revolvente

Bancos \$ 7,128,719.46

Representa el saldo disponible en bancos al 31 de octubre de 2016, integrado de la siguiente manera:

No. Cuenta	Importe
Banamex cta. 7873236544	107,504.90
Banamex cta. 7533951847	361.53
HSBC Estatal cta. 4015611015	450,639.93
HSBC Propios cta. 4015611023	51,275.80
HSBC Federal cta. 3051026268	492,041.57
HSBC PROMEP cta. 4051279693	7,695.33
HSBC Madres Solteras cta. 4056865645	206.06
HSBC Acuaplan cta. 4056865975	522.63
HSBC hakken cta. 4056865991	982,145.05
HSBC Tilapia Azul cta. 4056865983	3.70
HSBC INADEM	.01
HSBC Pez Armable cta. 4057330151	24,024.05
HSBC Ingresos Extra. cta. 4057330169	1,502,091.88
HSBC PIFIT cta. 4057330177	450,655.31
BANCOMER PRODEP 2014	116,048.57
SCOTIABANK PRODEP 2015	-.01
HSBC Prosoft Federal 4058425612	281,344.38
HSBC Prosoft Estatal 4058425596	281,327.18
HSBC Subsidio Federal 2016	2,120,039.38
HSBC Prosoft Propios	190,043.02
HSBC Convenio hielo Montecristo	4,551.30
HSBC Simposium	66,197.89

Inversiones Temporales \$ 3,227,560.65

Representa el importe existente en fondos de inversión al 31 de octubre de 2016

No. De Cuenta	Importe
Banamex 7883407395	3,027,567.95
HSBC 403580	58,334.82
HSBC 405495	39,815.88
HSBC 79693	101,842.00

Derechos a recibir Efectivo o Equivalente \$ 3,306,311.39

Nombre	Importe	Vencimiento			
		a 90 días	180 días	menor o igual a 365 días	mayor a 365 días
Deudores Diversos	2,791,274.74	x		x	
Impuesto Acreditable	515,036.65	x			

En su mayoría el importe de los deudores diverso está integrado por los ingresos propios depositado a la Secretaría de Planeación, pendientes de ser reintegrados.

Bienes Disponibles para su transformación o consumo (Inventarios)

Nada que manifestar

Inversiones financieras

Las únicas inversiones con las que se cuentan son las mencionadas en la parte de efectivo y equivalentes que son las inversiones en valores, a corto plazo.

Bienes muebles, inmuebles e intangibles

Está representado por Activos de la Institución, tanto muebles como inmuebles.

Bienes inmuebles

El saldo está representado por terrenos y construcciones, integrado como sigue:

Terrenos	12,000,000.00
Construcciones en procesos	1,501,343.42
Edificios	<u>35,205,023.19</u>
	48,706,366.61

Bienes Muebles

Mobiliario y Equipo de Administración

Está representado por todos los activos de la institución indispensables para la realización de sus funciones, integrado de la forma siguiente:

Mobiliario de oficina y Eq. De Admón.	\$ 3,367,961.29
Electrodomésticos	\$ 188,031.32
Muebles para el hogar	\$ 37,810.09
Bienes de Tecnologías de la información	\$ 9,906,290.58
Otros Mobiliarios y Equipos de Admón.	\$ <u>603,304.51</u>
TOTAL	\$ 14,103,397.79

Mobiliario y Equipo Educativo y Recreativo

Agrupar las asignaciones destinadas a la adquisición de todo tipo de maquinaria y equipo que se requieran.

Aparatos Deportivos	\$ 109,968.00
Otros Mobiliarios y eq. Educativo	\$ 1,619,332.90
Cámaras fotográficas y de video	\$ <u>124,032.40</u>
TOTAL	\$ 1,853,333.30

Equipo e instrumental médico y de laboratorio

Representa todo tipo de equipos indispensables para la realización del proceso enseñanza-aprendizaje en los diferentes laboratorios.

Equipo médico y de laboratorio	227,857.41
Instrumental médico y de laboratorio	<u>115,803.91</u>
TOTAL	\$ 343,661.32

Equipo de Transporte

Representa las unidades con que cuenta la Institución, y está integrado por:

Vehículos y equipos terrestres	\$ 5,338,430.50
--------------------------------	------------------------

Maquinaria, otros equipos herramientas

Incluye las erogaciones por la adquisición de instrumentos, equipos, herramientas y accesorios mayores el cual está integrado de la siguiente manera:

Maquinaria y equipo agropecuario	\$ 492,931.00
Maquinaria y equipo industrial	\$ 412,044.86
Equipo de comunicación y telecomunicación	\$ 74,682.70
Maquinaria y equipo electrónico	\$ 551,813.17
Herramientas y maquinas-herramientas	\$ 2,742,532.13
Otros equipos y maquinarias	\$ 4,930,344.67
TOTAL	\$ 9,204,348.53

Activos Intangibles

Incluye las erogaciones por adquisición de software.

Software	\$ 17,516.00
----------	---------------------

Depreciación, Deterioro de Activos no Circulantes

Se realizó la depreciación de los activos fijos aplicando los porcentajes establecidos, resultando la cantidad de 3,631,230.53, lo que disminuye el valor total de los activos fijos,

Activos Diferidos

Está representado por garantías de servicios a recibir a favor de la institución,

Anticipos a largo plazo	\$ 18,280.00
-------------------------	---------------------

Estimaciones y Deterioros

Se puede mencionar en este renglón que se considera como deterioro las partes de los bienes que por su uso o por el tiempo dejaron de ser útiles, los cuales serán dado de bajas.

Otros Activos

No se cuenta registro alguno en este renglón del Estado de Situación Financiera

Pasivo

Nombre	Importe	Vencimiento			
		a 90 días	180 días	menor o igual a 365 días	mayor a 365 días
Participaciones y aportaciones	618,531.54	x			
Retenciones y Contribuciones	1,228,535.16	x			
Otras cuentas por pagar a corto plazo	217,783.00	x			

Se integra en su mayoría por las retenciones y contribuciones, retenciones por concepto de salarios, de honorarios asimilables a salarios, de honorarios, de ISSET, de FONACOT y de INFONAVIT;

II) Notas al Estado de Actividades

a).- Ingresos de la gestión

Se integran de los ingresos por venta de bienes y servicios que corresponde a los ingresos propios ordinarios que se obtiene de la prestación de servicios administrativos a la comunidad estudiantil como expedición de título, kardex, constancias, cursos de inglés, inscripción, fichas de admisión, reinscripción, etc, así como el arrendamiento de la cafetería y de algunos espacios que son utilizados para la venta de papelería en general y de los ingresos propios extraordinarios que son por la prestación de servicios externos a diferentes instituciones.

Concepto	Importe
Cuotas y servicios	6,233,302.51
Servicios Externos	18,337,136.33
Total	24,570,438.84

b).- Participaciones, Aportaciones, Transferencias, Asignaciones, Subsidios y Otras Ayudas

Transferencia, Asignaciones, Subsidios y Otras ayudas.- Se integra por el Subsidio Federal, Subsidio Estatal recibidos al mes de septiembre y del convenio prosoft con aportaciones de la Federación y del Estado.

Fuente	Importe
Subsidio Federal	24,141,654.00
Prosoft federal	281,115.50
Subsidio Estatal	18,414,233.00
Prosoft Estatal	281,115.50
Total	43,118,118.00

c).- Otros Ingresos y Beneficios

Se integra de los ingresos financieros derivados de las inversiones y de rendimientos de algunas cuentas bancarias por un importe de \$161,291.28

Gastos y otras pérdidas

Los gastos de funcionamiento integrado por los capítulos siguientes:

Servicios Personales	\$	34,671,323.48 (55%)
Materiales y Suministros	\$	3,779,321.99 (6%)
Servicios Generales	\$	22,956,570.08 (36%)

Siendo el más representativo los servicios personales

Transferencia, Asignaciones, Subsidios y Otras Ayudas

Subsidios y Subvenciones.-	\$	1,770,732.00 (3%)
----------------------------	----	-------------------

Integrado por las distintas becas otorgadas por la institución (de alimentos, de participación en proyecto, de verano de investigación), por aportación institucional para el incremento de las becas de manutención, por becas de fomento a la permanencia institucional dentro del programa prodep y por beca para estudios de doctorado para un docente.

III).- Notas al Estado de Variación en la Hacienda Pública

Patrimonio contribuido

Al mes que se reporta el patrimonio contribuido no ha sufrido modificaciones desde el inicio del presente año.

Patrimonio generado

El patrimonio generado se modificó por el incremento de la utilidad en relación al mes de septiembre, por la cantidad de 1,292,892.08

IV).- Notas al Estado de flujos de efectivo

	Al 31 de octubre de 2016	Al 30 de septiembre de 2016
Efectivo	15,000.00	15,000.00
Bancos	7,128,719.46	8,027,684.90
Inversiones temporales	3,227,560.65	3,218,391.50
Total de efectivo y equivalentes	10,371,280.11	11,261,076.40

Relación de activos adquiridos durante el ejercicio 2016

Cantidad	Fecha de adquisición	Descripción	Importe
3	09/06/2016	Estación de trabajo	16,947.00
1	04/07/2016	Escritorio	3,999.00
1	04/07/2016	Escritorio	2,581.51
4	19/01/2016	Lap top	79,996.01
1	29/01/2016	Proyector	4,635.77
1	20/06/2016	Lap top	14,660.00
1	29/04/2016	Estación Total	51,626.50
1	06/04/2016	Equipo de conductividad eléctrica	13,340.00
2	25/04/2016	Drone	27,470.00
2	14/09/2016	Archivero	15,096.24
4	06/09/2016	Climas tipo mini Split	36,357.78
1	11/10/2016	Video Proyector	9,863.48
2	04/10/2016	Bafle amplificador	7,380.00
		Total	283,953.29

V) Conciliación entre los Ingresos Presupuestarios y Contables, así como entre los Egresos Presupuestarios y los Gastos Contables

Instituto Tecnológico Superior de los Ríos Conciliación entre los ingresos Presupuestarios y Contable Correspondiente al 01 de Enero al 31 de octubre de 2016 (Cifras en pesos)		
1.- Ingresos Presupuestarios		67,849,848.12
2.- Más ingresos contables no presupuestarios		0.00
Incremento por variación de inventarios		
Disminución del exceso de estimaciones por pérdida o deterioro u obsolencia		
Disminución del exceso de provisiones		
Otros ingresos y beneficios varios		
Otros ingresos contables no presupuestarios		
3. Menos ingresos presupuestarios no contables		0.00
Productos de capital		
Aprovechamientos de capital		
Ingresos derivados de financiamientos		
Otros ingresos presupuestarios no contables		
4. Ingresos Contables (4=1+2-3)		67,849,848.12

Instituto Tecnológico Superior de los Ríos Conciliación entre los egresos Presupuestarios y los Gastos Contables Correspondiente al 01 de Enero al 31 de octubre de 2016 (Cifras en pesos)		
1.- Total de egresos (Presupuestarios)		63,461,900.84
2.- Menos egresos presupuestarios no contables		283,953.29
Mobiliario y equipo de administración	191,516.79	
Mobiliario y equipo educacional y recreativo		
Equipo instrumental médico y de laboratorio		
Vehículos y equipos de transporte		
Equipos de defensa y seguridad		
Maquinaria, otros equipos y herramientas	92,436.50	
Activos biológicos		
Bienes inmuebles		
Activos intangibles		
Obra pública en bienes propios		
Acciones y participaciones de capital		
Compra de títulos y valores		
Inversiones en fideicomisos, mandatos y otros análogos		
Provisiones para la contingencias y otras erogaciones especiales		
Amortización de la deuda pública		
Adeudos de ejercicios fiscales anteriores (ADEFAS)		
Otros Egresos Presupuestales No Contables		
3. Más Gasto Contables No presupuestales		0.00
Estimaciones, depreciaciones, deterioros, obsolencia y amortizaciones		
Aumento por insuficiencia de estimaciones por pérdida o deterioro u obsolencia		
Aumento por insuficiencia de provisiones		
Otros gastos		
Otros Gastos Contables No Presupuestales		
4. Total de Gasto Contable (4=1-2+3)		63,177,947.55

b) Notas de Memoria (Cuentas de orden)

Cuentas de Orden Contables

Por el momento no hay registro alguno en cuentas de orden contables

Cuentas de orden Presupuestarias

Ingresos

Fuente	Ingreso Estimado	Ampliaciones y reducciones	Modificado	Devengado	Recaudado
Ingresos Propios	5,021,000.00	1,123,000.00	6,144,000.00	6,394,593.79	6,394,593.79
Ingresos Extraordinarios	12,000,000.00	5,708,166.15	17,708,166.15	18,337,136.33	18,337,136.33
Subsidio Estatal	24,721,504.20	0.00	24,721,504.20	18,414,233.00	18,414,233.00
Subsidio Federal	28,286,836.00	2,920,705.00	31,207,541.00	24,141,654.00	24,141,654.00
Prosof Estatal	281,115.50	0.00	281,115.50	0.00	281,115.50
Prosof Federal	281,115.50	0.00	281,115.50	0.00	281,115.50
Total	70,591,571.20	9,751,871.15	80,343,442.35	67,287,617.12	67,849,848.12

Egresos

Fuente	Aprobado	Ampliaciones/ (Reducciones)	Modificado	Devengado	Ejercido	Pagado
Ingresos propios Ordinarios	5,021,000.00	1,123,000.00	6,144,000.00	5,311,641.77	5,311,641.77	5,311,641.77
Ingresos propios Extraordinarios	12,000,000.00	5,708,166.15	17,708,166.15	15,416,127.15	15,416,127.15	15,416,127.15
Subsidio Estatal	24,721,504.20	0.00	24,721,504.20	19,043,646.56	19,043,646.56	19,043,646.56
Subsidio Federal	28,286,836.00	2,920,705.00	31,207,541.00	21,897,526.77	21,897,526.77	21,897,526.77
Economías presupuestarias	3,918,231.88	0.00	3,918,231.88	1,792,958.59	1,792,958.59	1,792,958.59
Total del Gasto	73,947,572.08	9,751,871.15	83,699,443.23	63,461,900.84	63,461,900.84	63,461,900.84

c) Notas de Gestión Administrativa

1. Introducción

El Instituto Tecnológico Superior de los Ríos, se creó como un organismo Público descentralizado del Gobierno del Estado de Tabasco, mediante Decreto número 156 de fecha 23 de Noviembre de 1996, publicado en el periódico oficial del Gobierno del Estado de Tabasco, el cual fue reformado mediante Decreto número 114, publicado en el periódico oficial del Estado de Tabasco el día 27 de agosto de 2011.

2. Panorama Económico y Financiero.

El presupuesto del Instituto Tecnológico Superior de los Ríos para este año se vio afectado por la reducción presupuestal que nos hiciera el Estado en cantidad de \$ 3,573,302.80 respecto a lo asignado el año pasado y con la entrega en vigor de la nueva Ley del ISSET en la que se incrementó en un 100% la cuota patronal pasando de un 13% a un 26%, que representa una aportación adicional en más de 4,000,000.00, a la que se realizó en el ejercicio 2015, afectando de manera significativa la operación de nuestra Institución, lo que nos obliga a cancelar cierto proyectos o actividades que se han venido realizando año con año y a disminuir otras, como consecuencia del recorte presupuestal, se despidió personal que se tenía contratado por honorarios.

No se contempla dentro del presupuesto de cada ejercicio fiscal, recursos para mantenimiento mayores, ni para inversión en adquisición de computadoras, software, equipos para los diferentes talleres y laboratorios, etc.

Nuestra estructura física es cada vez más insuficiente, derivado del incremento de la matrícula, tiene más de diez años que no se nos autoriza un edificio para aulas.

3. Autorización e historia

El Instituto Tecnológico Superior de los Ríos, se creó como un Organismo Público Descentralizado del Gobierno del Estado de Tabasco, mediante Decreto número 156 de fecha 23 de noviembre de 1996, publicado en el periódico oficial del Gobierno del Estado de Tabasco, el cual fue reformado mediante decreto número 114, publicado en el periódico oficial del estado de tabasco el día 27 de agosto de 2011.

Uno de las principales reformas del Decreto de Creación fue el cambio de Director a Director General contemplando las Direcciones de área.

El Instituto Tecnológico Superior de los Ríos, ubicado en el municipio de Balancán, Tabasco, perteneciente a la Región de los Ríos, tiene como zona de influencia los municipios de Balancán, Emiliano Zapata, Jonuta y Tenosique, en el estado de Tabasco; las poblaciones de Playas de Catzaja y Palenque, en el estado de Chiapas; y las poblaciones de Palizada y Candelaria, en el estado de Campeche.

El Instituto Tecnológico Superior de los Ríos abrió sus puertas en el ciclo escolar Agosto-Diciembre/96, dando inicio a las labores educativas con un curso propedéutico en ingeniería y licenciatura, al que se inscribieron un total de 257 alumnos seleccionados de 410 aspirantes.

Para el período escolar febrero-junio/1997, se iniciaron los cursos curriculares con dos carreras: Ingeniería Técnica Industrial e Ingeniería Técnica en Sistemas Computacionales considerando las necesidades de su entorno geográfico y con la finalidad de lograr el avance del desarrollo económico y social de la región.

Actualmente se ofrecen las carreras de: Ingeniería Industrial, Ingeniería Electromecánica, Ingeniería Civil, Ingeniería en Sistemas Computacionales, Ingeniería Ambiental, ingeniería en hidrología y una Licenciatura en Administración.

4. Organización y Objeto Social

El Instituto tiene por objeto impulsar la educación tecnológica, así como realizar la investigación científica y tecnológica en la Entidad, que contribuya a elevar la calidad académica, vinculándola con las necesidades de desarrollo Regional, Estatal y Nacional.

Una de las principales actividades del Instituto Tecnológico Superior de los Ríos es fomentar profesionales para la aplicación y generación de conocimientos y la solución creativa de los problemas, con un sentido de innovación en la incorporación de los avances científicos y tecnológicos de acuerdo a los requerimientos de desarrollo económico y social de la región, el Estado y el País.

El instituto se encuentra dado de alta en el Servicio de Administración Tributaria en el régimen de Persona Morales con fines no lucrativos

Somos sujetos de retención de ISR por salarios, honorarios y asimilables a salarios, así como el pago de del Impuesto al Valor Agregado cuando existan actos de IVA.

La organización del Instituto está integrada por:

- La Junta Directiva
- El Director General
- Los Directores de área
- Los Jefes de División
- Los Jefes de Departamento
- Los Administrativos
- Los Docentes

5. Bases de preparación de los Estados Financieros

Los Estados Financieros son realizados de acuerdo a las normas y procedimientos que marca la Ley General de Contabilidad Gubernamental, dando cumplimiento a la información requerida en los formatos establecidos para el análisis de la información Financiera y Presupuestal

6. Políticas de Contabilidad Significativas

Los Estados financieros son preparados sobre la base del costo histórico y no se reconocen los efectos de la inflación

7. Posición en Moneda Extranjera y Protección por Riesgo Cambiario

Los Estados financieros son expresados en pesos mexicanos

8. Reporte analítico del activo

Nada que manifestar

9. Fideicomisos, Mandatos y Análogos

Actualmente el Instituto Tecnológico Superior de los Ríos no cuenta con ningún tipo de fideicomiso

10. Reporte de la Recaudación

Se integra de los ingresos propios ordinarios y extraordinarios por los servicios que presta la institución, así como por el subsidio Estatal y Federal y los convenios de prosoft Estatal y Federal

11. Información sobre la Deuda y el Reporte Analítico de la Deuda

El Instituto Tecnológico Superior de los Ríos, a la fecha no tiene contraído deuda pública alguna con ninguna institución financiera, ni de ningún otro tipo.

12. Calificaciones Otorgadas

No se cuenta con calificación crediticia, por no ser una institución que tenga crédito con alguna institución crediticia, nuestro objeto social es la impartición de educación a nivel superior.

13. Proceso de Mejora

Se seguirán manteniendo las certificaciones en las normas de calidad, ambiental y seguridad en el trabajo, así como las acreditaciones de las carreras de la Licenciatura en Sistemas Computacionales y de la Licenciatura en Administración.

14. Información por Segmentos

La información financiera no se realiza por segmentos, si no en forma global.

15. Eventos Posteriores al Cierre

A la fecha de la presentación de los Estados financieros no ocurrieron hechos que afectaran de manera significativa la información financiera de la Institución.

16. Partes Relacionadas

No existen partes relacionadas que pudieran ejercer influencia significativa sobre la toma de decisiones financieras y operativas.

17. Responsabilidad Sobre la Presentación Razonable de la Información Contable

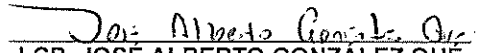
Bajo protesta de decir verdad declaramos que los Estados Financieros y sus notas, son razonablemente correctos y son responsabilidad del emisor



MC. JORGE ALBERTO LEZAMA SUÁREZ
DIRECTOR GENERAL



L.E. DARVÍN DANIEL GONZÁLEZ BAÑOS
SUBDIRECTOR DE SERVICIOS
ADMINISTRATIVOS



LCP. JOSÉ ALBERTO GONZÁLEZ QUE
JEFE DEL DEPARTAMENTO DE RECURSOS
FINANCIEROS

INFORME DE PASIVOS CONTINGENTES

Al 31 DE OCTUBRE de 2016

Demandas Recibidas
Juicios Laborales

\$1,914,539.44

Bajo protesta de decir verdad declaramos que los Estados Financieros y sus notas, son razonablemente correctos y son responsabilidad del emisor



MC. JORGE ALBERTO LEZAMA SUÁREZ
DIRECTOR GENERAL



L.E. DARVIN DANIEL GONZALEZ BAÑOS
SUBDIRECTOR DE SERVICIOS
ADMINISTRATIVOS



LCP. JOSÉ ALBERTO GONZÁLEZ QUE
JEFE DEL DEPARTAMENTO DE RECURSOS
FINANCIEROS