



INSTITUTO TECNOLÓGICO SUPERIOR DE LOS RÍOS

Estado de Situación Financiera

Al 30 de septiembre de 2016

En Pesos Mexicanos

CONCEPTO	Año		CONCEPTO	Año	
	30-sep-16	31-ago-16		30-sep-16	31-ago-16
ACTIVO			PASIVO		
<i>Activo Circulante</i>			<i>Pasivo Circulante</i>		
Efectivo y Equivalentes	11,261,076.40	13,294,221.78	Cuentas por Pagar a Corto Plazo	1,230,187.20	1,611,006.51
Derechos a Recibir Efectivo o Equivalentes	1,767,897.72	1,936,886.63	Documentos por Pagar a Corto Plazo	20,452.05	447,308.05
Derechos a Recibir Bienes o Servicios	253,260.00	281,760.00	Porción a Corto Plazo de la Deuda Pública a Largo Plazo	0.00	0.00
Inventarios	0.00	0.00	Títulos y Valores a Corto Plazo	0.00	0.00
Almacenes	0.00	0.00	Pasivos Diferidos a Corto Plazo	0.00	0.00
Estimación por Pérdida o Deterioro de Activos Circulantes	0.00	0.00	Fondos y Bienes de Terceros en Garantía y/o Administración a Corto Plazo	0.00	0.00
Otros Activos Circulantes	0.00	0.00	Provisiones a Corto Plazo	0.00	0.00
Total de Activos Circulantes	13,282,234.12	15,512,868.41	Otros Pasivos a Corto Plazo	223,276.08	199,563.91
<i>Activo No Circulante</i>			Total de Pasivos Circulantes	1,473,915.33	2,257,878.47
Inversiones Financieras a Largo Plazo	0.00	0.00	<i>Pasivo No Circulante</i>		
Derechos a Recibir Efectivo o Equivalentes a Largo Plazo	0.00	0.00	Cuentas por Pagar a Largo Plazo	0.00	0.00
Bienes Inmuebles, Infraestructura y Construcciones en Proceso	48,706,366.61	48,706,366.61	Documentos por Pagar a Largo Plazo	0.00	0.00
Bienes Muebles	30,825,927.96	30,774,473.94	Deuda Pública a Largo Plazo	0.00	0.00
Activos Intangibles	17,516.00	17,516.00	Pasivos Diferidos a Largo Plazo	0.00	0.00
Depreciación, Deterioro y Amortización Acumulada de Bienes	-3,631,230.53	-3,631,230.53	Fondos y Bienes de Terceros en Garantía y/o en Administración a Largo Plazo	0.00	0.00
Activos Diferidos	18,280.00	18,280.00	Provisiones a Largo Plazo	0.00	0.00
Estimación por Pérdida o Deterioro de Activos no Circulantes	0.00	0.00	Total de Pasivos No Circulantes	0.00	0.00
Otros Activos no Circulantes	0.00	0.00	Total del Pasivo	1,473,915.33	2,257,878.47
Total de Activos No Circulantes	75,936,860.04	75,885,406.02	HACIENDA PÚBLICA/ PATRIMONIO		
Total del Activo	89,219,094.16	91,398,274.43	<i>Hacienda Pública/Patrimonio Contribuido</i>	62,632,138.04	62,632,138.04
			Aportaciones	13,533,627.44	13,533,627.44
			Donaciones de Capital	49,098,510.60	49,098,510.60
			Actualización de la Hacienda Pública / Patrimonio	0.00	0.00
			<i>Hacienda Pública/Patrimonio Generado</i>	25,113,040.79	26,508,257.92
			Resultados del Ejercicio (Ahorro / Desahorro)	4,562,335.48	5,957,552.61
			Resultados de Ejercicios Anteriores	20,550,705.31	20,550,705.31
			Resvalios	0.00	0.00
			Reservas	0.00	0.00
			Rectificaciones de Resultados de Ejercicios Anteriores	0.00	0.00
			Exceso o Insuficiencia en la Actualización de la Hacienda Pública/Patrimonio	0.00	0.00
			Resultado por Posición Monetaria	0.00	0.00
			Resultado por Tenencia de Activos no Monetarios	0.00	0.00
			Total Hacienda Pública/ Patrimonio	87,745,178.83	89,140,395.96
			Total del Pasivo y Hacienda Pública / Patrimonio	89,219,094.16	91,398,274.43

Bajo protesta de decir verdad declaramos que los Estados Financieros y sus Notas son razonablemente correctos y responsabilidad del emisor

M.C. JÓRGE ALEJANDRO LEZAMA SUAREZ
DIRECTOR GENERAL

L.E. DARVIN DANIEL GONZÁLEZ BAÑOS
SUBDIRECTOR DE SERVICIOS ADMINISTRATIVOS

L.C.P. JOSÉ ALBERTO GONZÁLEZ QUE
JEFE DE RECURSOS FINANCIEROS



INSTITUTO TECNOLÓGICO SUPERIOR DE LOS RÍOS

Estado de Actividades
Del 01 de Enero al 30 de septiembre 2016
En pesos Mexicanos

Concepto	30-sep-16	31-ago-16	Concepto	30-sep-16	31-ago-16
INGRESOS Y OTROS BENEFICIOS			GASTOS Y OTRAS PÉRDIDAS		
Ingresos de la Gestión	23,135,023.83	21,795,118.37	Gastos de Funcionamiento	55,930,962.81	48,725,287.00
Impuestos	0.00	0.00	Servicios Personales	31,806,902.28	28,636,612.28
Cuotas y Aportaciones de Seguridad Social	0.00	0.00	Materiales y Suministros	3,343,060.41	2,713,489.80
Contribuciones de Mejoras	0.00	0.00	Servicios Generales	20,781,000.12	17,375,184.92
Derechos	0.00	0.00	Transferencia, Asignaciones, Subsidios y Otras Ayudas	1,665,103.80	1,554,875.60
Productos de Tipo Corriente	0.00	0.00	Transferencias Internas y Asignaciones al Sector Público	0.00	0.00
Aprovechamientos de Tipo Corriente	0.00	0.00	Transferencias al Resto del Sector Público	0.00	0.00
Ingresos por Venta de Bienes y Servicios	23,135,023.83	21,795,118.37	Subsidios y Subvenciones	1,665,103.80	1,554,875.60
Ingresos no Comprendidos en las Fracciones de la Ley de Ingresos Causados en Ejercicios Fiscales Anteriores Pendientes de Liquidación o Pago	0.00	0.00			
Participaciones, Aportaciones, Transferencias, Asignaciones, Subsidios y Otras Ayudas	38,884,780.00	34,329,420.00	Ayudas Sociales	0.00	0.00
Participaciones y Aportaciones	0.00	0.00	Pensiones y Jubilaciones	0.00	0.00
Transferencia, Asignaciones, Subsidios y Otras ayudas	38,884,780.00	34,329,420.00	Transferencias a Fideicomisos, Mandatos y Contratos Análogos	0.00	0.00
Otros Ingresos y Beneficios	138,598.26	113,176.84	Transferencias a la Seguridad Social	0.00	0.00
Ingresos Financieros	138,598.26	113,176.84	Donativos	0.00	0.00
Incremento por Variación de Inventarios	0.00	0.00	Transferencias al Exterior	0.00	0.00
Disminución del Exceso de Estimaciones por Pérdida o Deterioro u Obsolescencia	0.00	0.00	Participaciones y Aportaciones	0.00	0.00
Disminución del Exceso de Provisiones	0.00	0.00	Participaciones	0.00	0.00
Otros Ingresos y Beneficios Varios	0.00	0.00	Aportaciones	0.00	0.00
Total de Ingresos y Otros Beneficios	62,158,402.09	56,237,715.21	Convenios	0.00	0.00
			Intereses, Comisiones y Otros Gastos de la Deuda Pública	0.00	0.00
			Intereses de la Deuda Pública	0.00	0.00
			Comisiones de la Deuda Pública	0.00	0.00
			Gastos de la Deuda Pública	0.00	0.00
			Costo por Coberturas	0.00	0.00
			Apoos Financieros	0.00	0.00
			Otros Gastos y Pérdidas Extraordinarias	0.00	0.00
			Estimaciones, Depreciaciones, Deterioros, Obsolescencia y Amortizaciones	0.00	0.00
			Provisiones	0.00	0.00
			Disminución de Inventarios	0.00	0.00
			Aumento por Insuficiencia de Estimaciones por Pérdida o Deterioro y Obsolescencia	0.00	0.00
			Aumento por Insuficiencia de Provisiones	0.00	0.00
			Otros Gastos	0.00	0.00
			Inversión Pública	0.00	0.00
			Inversión Pública no Capitalizable	0.00	0.00
			Total de Gastos y Otras Pérdidas	57,596,066.61	50,280,162.60
			Resultados del Ejercicio (Ahorro/Desahorro)	4,562,335.48	5,957,552.61

Bajo protesta de decir verdad declarantes que los Estados Financieros y sus Notas son razonablemente correctos y responsabilidad del emisor

M.C. JORGE ALBERTO LEZAMA SUÁREZ
DIRECTOR GENERAL

L.E. DARVIN DANIEL GONZÁLEZ BAÑOS
SUBDIRECTOR DE SERVICIOS ADMINISTRATIVOS

L.C.P. JOSE ALBERTO GONZÁLEZ QUE
JEFE DE RECURSOS FINANCIEROS



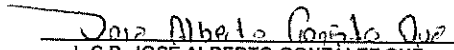
INSTITUTO TECNOLÓGICO SUPERIOR DE LOS RÍOS
Estado de Variación en la Hacienda Pública
Del 1 de Enero al 30 de septiembre de 2016
En Pesos Mexicanos

Concepto	Hacienda Pública/Patrimonio Contribuido	Hacienda Pública/Patrimonio Generado de Ejercicios Anteriores	Hacienda Pública/Patrimonio Generado del Ejercicio	Ajustes por Cambios de Valor	TOTAL
Rectificaciones de Resultados de Ejercicios Anteriores	0.00	0.00	0.00	0.00	0.00
Patrimonio Neto Inicial Ajustado del Ejercicio	62,632,138.04	0.00	0.00	0.00	62,632,138.04
Aportaciones	13,533,627.44	0.00	0.00	0.00	13,533,627.44
Donaciones de Capital	49,098,510.60	0.00	0.00	0.00	49,098,510.60
Actualización de la Hacienda Pública/Patrimonio	0.00	0.00	0.00	0.00	0.00
Variaciones de la Hacienda Pública/Patrimonio Neto del Ejercicio					
Resultados del Ejercicio (Ahorro/Desahorro)	0.00	20,300,455.38	250,249.93	0.00	20,550,705.31
Resultados de Ejercicios Anteriores	0.00	20,300,455.38	0.00	0.00	20,300,455.38
Revalúos	0.00	0.00	0.00	0.00	0.00
Reservas	0.00	0.00	0.00	0.00	0.00
Hacienda Pública/Patrimonio Neto final del ejercicio 2015	62,632,138.04	20,300,455.38	250,249.93	0.00	83,182,843.35
Cambios en la Hacienda Pública/Patrimonio Neto del Ejercicio 2016					
Aportaciones	0.00	0.00	0.00	0.00	0.00
Donaciones de Capital	0.00	0.00	0.00	0.00	0.00
Actualización de la Hacienda Pública/Patrimonio	0.00	0.00	0.00	0.00	0.00
Variaciones de la Hacienda Pública/Patrimonio Neto del Ejercicio 2016					
Resultados del Ejercicio (Ahorro/Desahorro)	0.00	250,249.93	4,562,335.48	0.00	4,812,585.41
Resultados de Ejercicios Anteriores	0.00	0.00	4,562,335.48	0.00	4,562,335.48
Revalúos	0.00	250,249.93	0.00	0.00	250,249.93
Reservas	0.00	0.00	0.00	0.00	0.00
Saldo Neto en la Hacienda Pública / Patrimonio 2016 al 31 de agosto 2016	62,632,138.04	20,550,705.31	4,562,335.48	0.00	87,745,178.83

Bajo protesta de decir verdad declaramos que los Estados Financieros y sus Notas son razonablemente correctos y responsabilidad del emisor


M.C. JORGE ALBERTO LEZAMA SUÁREZ
DIRECTOR GENERAL


L.E. DARVIN DANIEL GONZÁLEZ BAÑOS
SUBDIRECTOR DE SERVICIOS ADMINISTRATIVOS


L.C.P. JOSÉ ALBERTO GONZÁLEZ QUE
JEFE DE RECURSOS FINANCIEROS



INSTITUTO TECNOLÓGICO SUPERIOR DE LOS RÍOS


Estado de Cambios en la Situación Financiera
Del 01 de septiembre al 30 de septiembre de 2016
En pesos Mexicanos

Cuenta	Origen	Aplicación	Cuenta	Origen	Aplicación
ACTIVO	2,230,634.29	51,454.02	PASIVO	23,712.17	807,675.31
Activo Circulante	2,230,634.29	0.00	Pasivo Circulante	23,712.17	807,675.31
Efectivo y Equivalentes	2,033,145.38	0.00	Cuentas por Pagar a Corto Plazo	0.00	380,819.31
Derechos a Recibir Efectivo o Equivalentes	168,988.91	0.00	Documentos por Pagar a Corto Plazo	0.00	426,856.00
Derechos a Recibir Bienes o Servicios	28,500.00	0.00	Porción a Corto Plazo de la Deuda Pública a Largo Plazo	0.00	0.00
Inventarios	0.00	0.00	Títulos y Valores a Corto Plazo	0.00	0.00
Almacenes	0.00	0.00	Pasivos Diferidos a Corto Plazo	0.00	0.00
Estimación por Pérdida o Deterioro de Activos Circulantes	0.00	0.00	Fondos y Bienes de Terceros en Garantía y/o Administración a Corto Plazo	0.00	0.00
Otros Activos Circulantes	0.00	0.00	Provisiones a Corto Plazo	0.00	0.00
Activo No Circulante	0.00	51,454.02	Otros Pasivos a Corto Plazo	23,712.17	0.00
Inversiones Financieras a Largo Plazo	0.00	0.00	Pasivo No Circulante	0.00	0.00
Derechos a Recibir Efectivo o Equivalentes a Largo Plazo	0.00	0.00	Cuentas por Pagar a Largo Plazo	0.00	0.00
Bienes Inmuebles, Infraestructura y Construcciones en Proceso	0.00	0.00	Documentos por Pagar a Largo Plazo	0.00	0.00
Bienes Muebles	0.00	51,454.02	Deuda Pública a Largo Plazo	0.00	0.00
Activos Intangibles	0.00	0.00	Pasivos Diferidos a Largo Plazo	0.00	0.00
Depreciación, Deterioro y Amortización Acumulada de Bienes	0.00	0.00	Fondos y Bienes de Terceros en Garantía y/o en Administración a Largo Plazo	0.00	0.00
Activos Diferidos	0.00	0.00	Provisiones a Largo Plazo	0.00	0.00
Estimación por Pérdida o Deterioro de Activos no Circulantes	0.00	0.00	HACIENDA PÚBLICA/ PATRIMONIO	0.00	5,957,552.61
Otros Activos no Circulantes	0.00	0.00	Hacienda Pública/Patrimonio Contribuido	0.00	0.00
			Aportaciones	0.00	0.00
			Donaciones de Capital	0.00	0.00
			Actualización de la Hacienda Pública / Patrimonio	0.00	0.00
			Hacienda Pública/Patrimonio Generado	0.00	5,957,552.61
			Resultados del Ejercicio (Ahorro / Desahorro)	0.00	5,957,552.61
			Resultados de Ejercicios Anteriores	0.00	0.00
			Revalúos	0.00	0.00
			Reservas	0.00	0.00
			Rectificaciones de Resultados de Ejercicios Anteriores	0.00	0.00
			Exceso o Insuficiencia en la Actualización de la Hacienda Pública/Patrimonio	0.00	0.00
			Resultado por Posición Monetaria	0.00	0.00
			Resultado por Tenencia de Activos no Monetarios	0.00	0.00

Bajo protesta de decir verdad declaramos que los Estados Financieros y sus Notas son razonablemente correctos y responsabilidad del emisor


M.C. JORGE ALBERTO LEZAMA SUÁREZ
DIRECTOR GENERAL


L.E. DARVIN DANIEL GONZÁLEZ BANOS
SUBDIRECTOR DE SERVICIOS ADMINISTRATIVOS


L.C.P. JOSÉ ALBERTO GONZÁLEZ QUE
JEFE DE RECURSOS FINANCIEROS




INSTITUTO TECNOLÓGICO SUPERIOR DE LOS RÍOS


Estado de Flujos de Efectivo
Del 01 de septiembre al 30 de septiembre de 2016
En Pesos Mexicanos

Concepto	30-sep-16	31-sep-15	Concepto	30-sep-16	31-sep-15
Flujos de Efectivo de las Actividades de Gestión			Flujos de Efectivo de las Actividades de Inversión		
Origen	5,920,686.88	7,862,750.25	Origen	0.00	0.00
Ingresos	0.00	0.00	Bienes Inmuebles, Infraestructura y Construcciones en Proceso	0.00	0.00
Cuotas y Aportaciones de Seguridad Social			Bienes Muebles	0.00	0.00
Contribuciones de mejoras	0.00	0.00	Otros Orígenes de Inversión	0.00	0.00
Derechos	0.00	0.00			
Productos de Tipo Corriente	0.00	0.00	Aplicación	51,454.02	0.00
Aprovechamientos de Tipo Corriente	0.00	0.00	Bienes Inmuebles, Infraestructura y Construcciones en Proceso	0.00	0.00
Ingresos por Venta de Bienes y Servicios	1,339,905.46	3,692,281.79	Bienes Muebles	51,454.02	0.00
Ingresos no Comprendidos en las Fracciones de la Ley de Ingresos Causados en Ejercicios Fiscales Anteriores Pendientes de Liquidación o Pago	0.00	0.00	Otras Aplicaciones de Inversión	0.00	0.00
Participaciones y Aportaciones	0.00	0.00			
Transferencias, Asignaciones y Subsidios y Otras Ayudas	4,555,360.00	4,144,136.00	Flujos Netos de Efectivo por Actividades de Inversión	-51,454.02	0.00
Otros Orígenes de Operación	25,421.42	26,332.46			
			Flujo de Efectivo de las Actividades de Financiamiento		
Aplicación	7,315,904.01	6,569,850.17	Origen	0.00	0.00
Servicios Personales	3,170,290.00	3,873,713.92	Endeudamiento Neto	0.00	0.00
Materiales y Suministros	629,570.61	465,325.71	Interno	0.00	0.00
Servicios Generales	3,405,815.20	2,191,690.34	Externo	0.00	0.00
			Otros Orígenes de Financiamiento	0.00	0.00
Transferencias Internas y Asignaciones al Sector Público	0.00	0.00			
Transferencias al resto del Sector Público	0.00	0.00	Aplicación	586,474.23	190,922.78
Subsidios y Subvenciones	110,228.20	39,128.20	Servicios de la Deuda	0.00	0.00
Ayudas Sociales	0.00	0.00	Interno	0.00	0.00
Pensiones y Jubilaciones	0.00	0.00	Externo	0.00	0.00
Transferencias a Fideicomisos, Mandatos y Contratos Análogos	0.00	0.00	Otras Aplicaciones de Financiamiento	586,474.23	190,922.78
Transferencias a la Seguridad Social	0.00	0.00			
Donativos	0.00	0.00	Flujos netos de Efectivo por Actividades de Financiamiento	-586,474.23	-190,922.78
Transferencias al Exterior	0.00	0.00			
			Incremento/Disminución Neta en el Efectivo y Equivalentes al Efectivo	-2,033,145.38	1,101,969.30
Participaciones	0.00	0.00			
Aportaciones	0.00	0.00	Efectivo y Equivalente al Efectivo al Inicio del Ejercicio	13,294,221.78	12,192,252.48
Convenios	0.00	0.00	Efectivo y Equivalente al Efectivo al Final del Ejercicio	11,261,076.40	13,294,221.78
Otras Aplicaciones de Operación	0.00	0.00			
Flujos Netos de Efectivo por Actividades de Operación	-1,395,217.13	1,292,892.08			

Bajo protesta de decir verdad declaramos que los Estados Financieros y sus Notas son razonablemente correctos y responsabilidad del emisor


M.C. JORGE ALBERTO LEZAMA SUÁREZ
DIRECTOR GENERAL


L.E. DARVIN DANIEL GONZÁLEZ BANDOS
SUBDIRECTOR DE SERVICIOS ADMINISTRATIVOS


L.C.P. JOSÉ ALBERTO GONZÁLEZ QUE
JEFE DE RECURSOS FINANCIEROS



INSTITUTO TECNOLÓGICO SUPERIOR DE LOS RÍOS

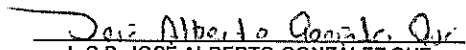
Estado Analítico del Activo
Al 30 de septiembre de 2016
En Pesos Mexicanos

Concepto	Saldo Inicial 1	Cargos del Período 2	Abonos del Período 3	Saldo Final 4=(1+2-3)	Variación del Período (4-1)
ACTIVO	91,398,274.43	14,066,544.55	16,245,724.82	89,219,094.16	-2,179,180.27
Activo Circulante	15,512,868.41	14,015,090.53	16,245,724.82	13,282,234.12	-2,230,634.29
Efectivo y Equivalentes	13,294,221.78	12,161,009.69	14,194,155.07	11,261,076.40	-2,033,145.38
Derechos a Recibir Efectivo o Equivalentes	1,936,886.63	1,822,580.84	1,991,569.75	1,767,897.72	-168,988.91
Derechos a Recibir Bienes o Servicios	281,760.00	31,500.00	60,000.00	253,260.00	-28,500.00
Inventarios	0.00	0.00	0.00	0.00	0.00
Almacenes	0.00	0.00	0.00	0.00	0.00
Estimación por Pérdida o Deterioro de Activos Circulantes	0.00	0.00	0.00	0.00	0.00
Otros Activos Circulantes	0.00	0.00	0.00	0.00	0.00
Activo No Circulante	75,885,406.02	51,454.02	0.00	75,936,860.04	51,454.02
Inversiones Financieras a Largo Plazo	0.00	0.00	0.00	0.00	0.00
Derechos a Recibir Efectivo o Equivalentes a Largo Plazo	0.00	0.00	0.00	0.00	0.00
Bienes Inmuebles, Infraestructura y Construcciones en Proceso	48,706,366.61	0.00	0.00	48,706,366.61	0.00
Bienes Muebles	30,774,473.94	51,454.02	0.00	30,825,927.96	51,454.02
Activos Intangibles	17,516.00	0.00	0.00	17,516.00	0.00
Depreciación, Deterioro y Amortización Acumulada de Bienes	-3,631,230.53	0.00	0.00	-3,631,230.53	0.00
Activos Diferidos	18,280.00	0.00	0.00	18,280.00	0.00
Estimación por Pérdida o Deterioro de Activos no Circulantes	0.00	0.00	0.00	0.00	0.00
Otros Activos no Circulantes	0.00	0.00	0.00	0.00	0.00

Bajo protesta de decir verdad declaramos que los Estados Financieros y sus Notas son razonablemente correctos y responsabilidad del emisor


M.C. JORGE ALBERTO LEZAMA SUÁREZ
DIRECTOR GENERAL


L.E. DARVIN DANIEL GONZÁLEZ BAÑOS
SUBDIRECTOR DE SERVICIOS ADMINISTRATIVOS


L.C.P. JOSÉ ALBERTO GONZÁLEZ QUE
JEFE DE RECURSOS FINANCIEROS




INSTITUTO TECNOLÓGICO SUPERIOR DE LOS RÍOS

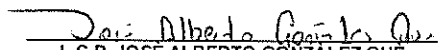
Estado Analítico de la Deuda y Otros Pasivos
Del 01 de septiembre al 30 de septiembre de 2016
En Pesos Mexicanos

Denominación de las Deudas	Moneda de Contratación	Institución o País Acreedor	Saldo Inicial del Periodo	Saldo Final del Periodo
DEUDA PÚBLICA				
Corto Plazo				
Deuda Interna			0.00	0.00
Instituciones de Crédito			0.00	0.00
Títulos y Valores			0.00	0.00
Arrendamientos Financieros			0.00	0.00
Deuda Externa			0.00	0.00
Organismos Financieros Internacionales			0.00	0.00
Deuda Bilateral			0.00	0.00
Títulos y Valores			0.00	0.00
Arrendamientos Financieros			0.00	0.00
Subtotal a Corto Plazo			0.00	0.00
Largo Plazo				
Deuda Interna			0.00	0.00
Instituciones de Crédito			0.00	0.00
Títulos y Valores			0.00	0.00
Arrendamientos Financieros			0.00	0.00
Deuda Externa			0.00	0.00
Organismos Financieros Internacionales			0.00	0.00
Deuda Bilateral			0.00	0.00
Títulos y Valores			0.00	0.00
Arrendamientos Financieros			0.00	0.00
Subtotal a Largo Plazo			0.00	0.00
Otros Pasivos			2,257,878.47	1,473,915.33
Total Deuda y Otros Pasivos			2,257,878.47	1,473,915.33

Bajo protesta de decir verdad declaramos que los Estados Financieros y sus Notas son razonablemente correctos y responsabilidad del emisor


M.C. JORGE ALBERTO LEZAMA SUÁREZ
DIRECTOR GENERAL


L.E. DARVIN DANIEL GONZÁLEZ BANOS
SUBDIRECTOR DE SERVICIOS ADMINISTRATIVOS


L.C.P. JOSÉ ALBERTO GONZÁLEZ QUE
JEFE DE RECURSOS FINANCIEROS




INSTITUTO TECNOLÓGICO SUPERIOR DE LOS RÍOS

Estado Analítico de Ingresos
Del 01 de Enero al 30 de septiembre de 2016
En pesos Mexicanos


Rubro de Ingresos	Ingreso					Diferencia
	Estimado	Ampliaciones y Reducciones	Modificado	Devengado	Recaudado	
	(1)	(2)	(3=1+2)	(4)	(5)	
Impuestos	0.00	0.00	0.00	0.00	0.00	0.00
Cuotas y Aportaciones de Seguridad Social	0.00	0.00	0.00	0.00	0.00	0.00
Contribuciones de Mejoras	0.00	0.00	0.00	0.00	0.00	0.00
Derechos	0.00	0.00	0.00	0.00	0.00	0.00
Productos	0.00	0.00	0.00	0.00	0.00	0.00
Corriente	0.00	0.00	0.00	0.00	0.00	0.00
Capital	0.00	0.00	0.00	0.00	0.00	0.00
Aprovechamientos	0.00	0.00	0.00	0.00	0.00	0.00
Corriente	0.00	0.00	0.00	0.00	0.00	0.00
Capital	0.00	0.00	0.00	0.00	0.00	0.00
Ingresos por Ventas de Bienes y Servicios	16,391,000.00	6,831,166.15	23,222,166.15	23,273,622.09	23,273,622.09	6,882,622.09
Participaciones y Aportaciones	0.00	0.00	0.00	0.00	0.00	0.00
Transferencias, Asignaciones, Subsidios y Otras Ayudas	35,697,836.00	2,200,386.00	37,898,222.00	38,884,780.00	38,884,780.00	3,186,944.00
Ingresos Derivados de Financiamientos	0.00	0.00	0.00	0.00	0.00	0.00
Total	52,088,836.00	9,031,552.15	61,120,388.15	62,158,402.09	62,158,402.09	10,069,566.09
Ingresos excedentes¹						10,069,566.09

Estado Analítico de Ingresos Por Fuente de Financiamiento	Ingreso					Diferencia
	Estimado	Ampliaciones y Reducciones	Modificado	Devengado	Recaudado	
	(1)	(2)	(3=1+2)	(4)	(5)	
Ingresos del Gobierno	35,697,836.00	2,200,386.00	37,898,222.00	38,884,780.00	38,884,780.00	3,186,944.00
Impuestos	0.00	0.00	0.00	0.00	0.00	0.00
Contribuciones de Mejoras	0.00	0.00	0.00	0.00	0.00	0.00
Derechos	0.00	0.00	0.00	0.00	0.00	0.00
Productos	0.00	0.00	0.00	0.00	0.00	0.00
Corriente	0.00	0.00	0.00	0.00	0.00	0.00
Capital	0.00	0.00	0.00	0.00	0.00	0.00
Aprovechamientos	0.00	0.00	0.00	0.00	0.00	0.00
Corriente	0.00	0.00	0.00	0.00	0.00	0.00
Capital	0.00	0.00	0.00	0.00	0.00	0.00
Participaciones y Aportaciones	0.00	0.00	0.00	0.00	0.00	0.00
Transferencias, Asignaciones, Subsidios y Otras Ayudas	35,697,836.00	2,200,386.00	37,898,222.00	38,884,780.00	38,884,780.00	3,186,944.00
Ingresos de Organismos y Empresas	16,391,000.00	6,831,166.15	23,222,166.15	23,273,622.09	23,273,622.09	6,882,622.09
Cuotas y Aportaciones de Seguridad Social	0.00	0.00	0.00	0.00	0.00	0.00
Ingresos por Ventas de Bienes y Servicios	16,391,000.00	6,831,166.15	23,222,166.15	23,273,622.09	23,273,622.09	6,882,622.09
Transferencias, Asignaciones, Subsidios y Otras Ayudas	0.00	0.00	0.00	0.00	0.00	0.00
Ingresos derivados de financiamiento	0.00	0.00	0.00	0.00	0.00	0.00
Ingresos Derivados de Financiamientos	0.00	0.00	0.00	0.00	0.00	0.00
Total	52,088,836.00	9,031,552.15	61,120,388.15	62,158,402.09	62,158,402.09	10,069,566.09
Ingresos excedentes¹						10,069,566.09

¹ Los ingresos excedentes se presentan para efectos de cumplimiento de la Ley General de Contabilidad Gubernamental y el importe reflejado debe ser siempre mayor a cero


M.C. JORGE ALBERTO LEZAMA SUÁREZ
DIRECTOR GENERAL


L.E. DARVIN DANIEL GONZÁLEZ BAÑOS
SUBDIRECTOR DE SERVICIOS ADMINISTRATIVOS


L.C.P. JOSÉ ALBERTO GONZÁLEZ QUE
JEFE DE RECURSOS FINANCIEROS



INSTITUTO TECNOLÓGICO SUPERIOR DE LOS RÍOS

Estado Analítico del Ejercicio del Presupuesto de Egresos

Clasificación Económica (por Tipo de Gasto)

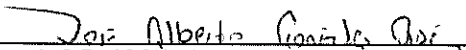
Del 01 de Enero al 30 de septiembre de 2016

En pesos Mexicanos

Concepto	Egresos					Subejercicio 6 = (3 - 4)
	Aprobado	Ampliaciones/ (Reducciones)	Modificado	Devengado	Pagado	
	1	2	3 = (1 + 2)	4	5	
Gasto Corriente	73,266,463.22	8,475,552.15	81,742,015.37	57,596,066.61	57,596,066.61	24,145,948.76
Gasto de Capital	681,108.86	556,000.00	1,237,108.86	266,709.81	266,709.81	970,399.05
Amortización de la Deuda y Disminución de Pasivos	0.00	0.00	0.00	0.00	0.00	0.00
Pensiones y Jubilaciones						
Participaciones						
Total del Gasto	73,947,572.08	9,031,552.15	82,979,124.23	57,862,776.42	57,862,776.42	25,116,347.81


M.C. JORGE ALBERTO LEZAMA SUÁREZ
DIRECTOR GENERAL


L.E. DARVIN DANIEL GONZÁLEZ BAÑOS
SUBDIRECTOR DE SERVICIOS ADMINISTRATIVOS


L.C.P. JOSÉ ALBERTO GONZÁLEZ QUÉ
JEFE DE RECURSOS FINANCIEROS



INSTITUTO TECNOLÓGICO SUPERIOR DE LOS RÍOS

Estado Analítico del Ejercicio del Presupuesto de Egresos

Clasificación Administrativa


Del 01 de Enero al 30 de septiembre de 2016

En pesos Mexicanos

Concepto	Egresos					Subejercicio
	Aprobado	Ampliaciones/ (Reducciones)	Modificado	Devengado	Pagado	
	1	2	3 = (1 + 2)	4	5	
Ingresos propios Ordinarios	5,021,000.00	1,123,000.00	6,144,000.00	4,485,135.84	4,485,135.84	1,658,864.16
Económinas presupuestarias	3,918,231.88	0.00	3,918,231.88	1,768,030.39	1,768,030.39	2,150,201.49
Subsidio Estatal	24,721,504.20	0.00	24,721,504.20	16,807,279.53	16,807,279.53	7,914,224.67
Subsidio Federal	28,286,836.00	2,200,386.00	30,487,222.00	20,448,709.14	20,448,709.14	10,038,512.86
Ingresos propios Extraordinarios	12,000,000.00	5,708,166.15	17,708,166.15	14,353,621.52	14,353,621.52	3,354,544.63
Total del Gasto	73,947,572.08	9,031,552.15	82,979,124.23	57,862,776.42	57,862,776.42	25,116,347.81


M.C. JORGE ALBERTO LEZAMA SUÁREZ
DIRECTOR GENERAL


L.E. DARVIN DANIEL GONZÁLEZ BANOS
SUBDIRECTOR DE SERVICIOS ADMINISTRATIVOS


L.C.P. JOSÉ ALBERTO GONZÁLEZ QUE
JEFE DE RECURSOS FINANCIEROS



INSTITUTO TECNOLÓGICO SUPERIOR DE LOS RÍOS

Estado Analítico del Ejercicio del Presupuesto de Egresos

Clasificación Funcional (Finalidad y Función)

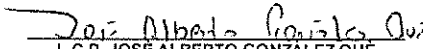
Del 01 de Enero al 30 de septiembre de 2016

En pesos Mexicanos

Concepto	Egresos					Subejercicio
	Aprobado	Ampliaciones/ (Reducciones)	Modificado	Devengado	Pagado	
	1	2	3=(1+2)	4	5	6=(3-4)
Gobierno	0.00	0.00	0.00	0.00	0.00	0.00
Legislación	0.00	0.00	0.00	0.00	0.00	0.00
Justicia	0.00	0.00	0.00	0.00	0.00	0.00
Coordinación de la Política de Gobierno	0.00	0.00	0.00	0.00	0.00	0.00
Relaciones Exteriores	0.00	0.00	0.00	0.00	0.00	0.00
Asuntos Financieros y Hacendarios	0.00	0.00	0.00	0.00	0.00	0.00
Seguridad Nacional	0.00	0.00	0.00	0.00	0.00	0.00
Asuntos de Orden Público y de Seguridad Interior	0.00	0.00	0.00	0.00	0.00	0.00
Otros Servicios Generales	0.00	0.00	0.00	0.00	0.00	0.00
Desarrollo Social	73,947,572.08	9,031,552.15	82,979,124.23	57,862,776.42	57,862,776.42	25,116,347.81
Protección Ambiental	0.00	0.00	0.00	0.00	0.00	0.00
Vivienda y Servicios a la Comunidad	0.00	0.00	0.00	0.00	0.00	0.00
Salud	0.00	0.00	0.00	0.00	0.00	0.00
Recreación, Cultura y Otras Manifestaciones Sociales	0.00	0.00	0.00	0.00	0.00	0.00
Educación	73,947,572.08	9,031,552.15	82,979,124.23	57,862,776.42	57,862,776.42	25,116,347.81
Protección Social	0.00	0.00	0.00	0.00	0.00	0.00
Otros Asuntos Sociales	0.00	0.00	0.00	0.00	0.00	0.00
Desarrollo Económico	0.00	0.00	0.00	0.00	0.00	0.00
Asuntos Económicos, Comerciales y Laborales en General	0.00	0.00	0.00	0.00	0.00	0.00
Agropecuaria, Silvicultura, Pesca y Caza	0.00	0.00	0.00	0.00	0.00	0.00
Combustibles y Energía	0.00	0.00	0.00	0.00	0.00	0.00
Minería, Manufacturas y Construcción	0.00	0.00	0.00	0.00	0.00	0.00
Transporte	0.00	0.00	0.00	0.00	0.00	0.00
Comunicaciones	0.00	0.00	0.00	0.00	0.00	0.00
Turismo	0.00	0.00	0.00	0.00	0.00	0.00
Ciencia, Tecnología e Innovación	0.00	0.00	0.00	0.00	0.00	0.00
Otras Industrias y Otros Asuntos Económicos	0.00	0.00	0.00	0.00	0.00	0.00
Otras no Clasificadas en Funciones Anteriores	0.00	0.00	0.00	0.00	0.00	0.00
Transacciones de la Deuda Pública / Costo Financiero de la Deuda	0.00	0.00	0.00	0.00	0.00	0.00
Transferencias, Participaciones y Aportaciones entre Diferentes Niveles y Ordenes de Gobierno	0.00	0.00	0.00	0.00	0.00	0.00
Saneamiento del Sistema Financiero	0.00	0.00	0.00	0.00	0.00	0.00
Adeudos de Ejercicios Fiscales Anteriores	0.00	0.00	0.00	0.00	0.00	0.00
Total del Gasto	73,947,572.08	9,031,552.15	82,979,124.23	57,862,776.42	57,862,776.42	25,116,347.81


M.C. JORGE ALBERTO LEZAMA SUÁREZ
DIRECTOR GENERAL


L.E. DARWIN DANIEL GONZÁLEZ BAÑOS
SUBDIRECTOR DE SERVICIOS ADMINISTRATIVOS


L.C.P. JOSÉ ALBERTO GONZÁLEZ QUE
JEFE DE RECURSOS FINANCIEROS




INSTITUTO TECNOLÓGICO SUPERIOR DE LOS RÍOS

Endeudamiento Neto

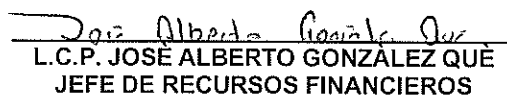
Del 01 de Enero al 30 de septiembre de 2016

En pesos Mexicanos

Identificación de Crédito o Instrumento	Contratación / Colocación	Amortización	Endeudamiento Neto
	A	B	C = A - B
Créditos Bancarios			
			0
			0
			0
			0
			0
AL 30 DE SEPTIEMBRE DE 2016, EL INSTITUTO TECNOLÓGICO SUPERIOR DE LOS RÍOS, NO TIENE ENDEUDAMIENTO NETO			
			0
			0
			0
Total Créditos Bancarios	0	0	0
Otros Instrumentos de Deuda			
			0
			0
			0
			0
			0
			0
			0
			0
			0
Total Otros Instrumentos de Deuda	0	0	0
TOTAL	0	0	0


 M.C. JORGE ALBERTO LEZAMA SUÁREZ
 DIRECTOR GENERAL


 L.E. DARWIN DANIEL GONZÁLEZ BAÑOS
 SUBDIRECTOR DE SERVICIOS ADMINISTRATIVOS


 L.C.P. JOSÉ ALBERTO GONZÁLEZ QUE
 JEFE DE RECURSOS FINANCIEROS




INSTITUTO TECNOLÓGICO SUPERIOR DE LOS RÍOS

Gasto por Categoría Programática
Del 01 de Enero al 30 de septiembre de 2016
En pesos Mexicanos

Concepto	Egresos					Subejercicio
	Aprobado	Ampliaciones/ (Reducciones)	Modificado	Devengado	Pagado	
	1	2	3 = (1 + 2)	4	5	
Programas						
Subsidios: Sector Social y Privado o Entidades Federativas y Municipios	73,947,572.08	9,031,552.15	82,979,124.23	57,862,776.42	57,862,776.42	25,116,347.81
Sujetos a Reglas de Operación	0.00	0.00	0.00			0.00
Otros Subsidios	73,947,572.08	9,031,552.15	82,979,124.23	57,862,776.42	57,862,776.42	25,116,347.81
Desempeño de las Funciones	0.00	0.00	0.00	0.00	0.00	0.00
Prestación de Servicios Públicos	0.00	0.00	0.00	0.00	0.00	0.00
Provisión de Bienes Públicos	0.00	0.00	0.00	0.00	0.00	0.00
Planeación, seguimiento y evaluación de políticas públicas	0.00	0.00	0.00	0.00	0.00	0.00
Promoción y fomento	0.00	0.00	0.00	0.00	0.00	0.00
Regulación y supervisión	0.00	0.00	0.00	0.00	0.00	0.00
Funciones de las Fuerzas Armadas (Únicamente Gobierno Federal)	0.00	0.00	0.00	0.00	0.00	0.00
Específicos	0.00	0.00	0.00	0.00	0.00	0.00
Proyectos de Inversión	0.00	0.00	0.00	0.00	0.00	0.00
Administrativos y de Apoyo	0.00	0.00	0.00	0.00	0.00	0.00
Apoyo al proceso presupuestario y para mejorar la eficiencia institucional	0.00	0.00	0.00	0.00	0.00	0.00
Apoyo a la función pública y al mejoramiento de la gestión	0.00	0.00	0.00	0.00	0.00	0.00
Operaciones ajenas	0.00	0.00	0.00	0.00	0.00	0.00
Compromisos	0.00	0.00	0.00	0.00	0.00	0.00
Obligaciones de cumplimiento de resolución jurisdiccional	0.00	0.00	0.00	0.00	0.00	0.00
Desastres Naturales	0.00	0.00	0.00	0.00	0.00	0.00
Obligaciones	0.00	0.00	0.00	0.00	0.00	0.00
Pensiones y jubilaciones	0.00	0.00	0.00	0.00	0.00	0.00
Aportaciones a la seguridad social	0.00	0.00	0.00	0.00	0.00	0.00
Aportaciones a fondos de estabilización	0.00	0.00	0.00	0.00	0.00	0.00
Aportaciones a fondos de inversión y reestructura de pensiones	0.00	0.00	0.00	0.00	0.00	0.00
Programas de Gasto Federalizado (Gobierno Federal)	0.00	0.00	0.00	0.00	0.00	0.00
Gasto Federalizado	0.00	0.00	0.00	0.00	0.00	0.00
Participaciones a entidades federativas y municipios	0.00	0.00	0.00	0.00	0.00	0.00
Costo financiero, deuda o apoyos a deudores y ahorradores de la banca	0.00	0.00	0.00	0.00	0.00	0.00
Adeudos de ejercicios fiscales anteriores	0.00	0.00	0.00	0.00	0.00	0.00
						0.00
Total del Gasto	73,947,572.08	9,031,552.15	82,979,124.23	57,862,776.42	57,862,776.42	25,116,347.81


M.C. JORGE ALBERTO LEZAMA SUÁREZ
DIRECTOR GENERAL


L.E. DARVIN DANIEL GONZÁLEZ BAÑOS
SUBDIRECTOR DE SERVICIOS ADMINISTRATIVOS


L.C.P. JOSÉ ALBERTO GONZÁLEZ QUE
JEFE DE RECURSOS FINANCIEROS



INSTITUTO TECNOLÓGICO SUPERIOR DE LOS RÍOS

Indicadores de Postura Fiscal
Del 01 de Enero al 30 de septiembre de 2016
En pesos Mexicanos

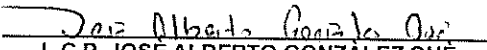
Concepto	Estimado	Devengado	Pagado ¹
I. Ingresos Presupuestarios (I=1+2)	82,979,124.23	62,158,402.09	56,237,715.21
1. Ingresos del Gobierno de la Entidad Federativa ¹	0.00	0.00	0.00
2. Ingresos del Sector Paraestatal ¹	82,979,124.23	62,158,402.09	56,237,715.21
II. Egresos Presupuestarios (II=3+4)	82,979,124.23	57,862,776.42	50,495,418.39
3. Egresos del Gobierno de la Entidad Federativa ²	0.00	0.00	0.00
4. Egresos del Sector Paraestatal ²	82,979,124.23	57,862,776.42	50,495,418.39
	0.00	4,295,625.67	5,742,296.82

Concepto	Estimado	Devengado	Pagado ²
III. Balance presupuestario (Superávit o Déficit)	0.00	4,295,625.67	5,742,296.82
IV. Intereses, Comisiones y Gastos de la Deuda			
V. Balance Primario (Superávit o Déficit) (V= III - IV)	0.00	4,295,625.67	5,742,296.82

Concepto	Estimado	Devengado	Pagado ³
A. Financiamiento	0.00	0.00	0.00
B. Amortización de la deuda			
C. Endeudamiento ó desendeudamiento (C = A - B)	0.00	0.00	0.00


M.C. JORGE ALBERTO LEZAMA SUÁREZ
DIRECTOR GENERAL


L.E. DARVIN DANIEL GONZÁLEZ BANOS
SUBDIRECTOR DE SERVICIOS ADMINISTRATIVOS


L.C.P. JOSÉ ALBERTO GONZÁLEZ QUE
JEFE DE RECURSOS FINANCIEROS



INSTITUTO TECNOLÓGICO SUPERIOR DE LOS RÍOS

Estado Analítico del Ejercicio del Presupuesto de Egresos

Clasificación por Objeto del Gasto (Capítulo y Concepto)

Del 01 de Enero al 30 de septiembre de 2016

En pesos Mexicanos

Concepto	Egresos					Subejercicio 6 = (3, 4)
	Aprobado 1	Ampliaciones/ (Reducciones) 2	Modificado 3 = (1 + 2)	Devengado 4	Pagado 5	
Servicios Personales	50,479,470.17	-1,017,554.00	49,461,916.17	31,806,902.28	31,806,902.26	17,655,013.89
Remuneraciones al Personal de Carácter Permanente	26,079,279.06	-763,614.00	26,215,665.06	20,045,397.29	20,045,397.29	6,170,267.77
Remuneraciones al Personal de Carácter Transitorio	3,100,000.00	52,060.00	3,152,060.00	1,016,298.95	1,916,298.95	1,235,761.05
Remuneraciones Adicionales y Especiales	8,191,908.38	0.00	8,191,908.38	2,925,984.27	2,925,984.27	5,265,924.11
Seguridad Social	8,529,417.65	-377,000.00	8,152,417.65	4,400,249.22	4,400,249.22	3,752,168.43
Otras Prestaciones Sociales y Económicas	2,878,865.04	71,000.00	2,949,865.04	2,348,058.95	2,348,058.95	601,806.09
Previsiones	0.00	0.00	0.00	0.00	0.00	0.00
Pago de Estímulos a Servidores Públicos	800,000.04	0.00	800,000.04	170,913.60	170,913.60	629,086.44
Materiales y Suministros	2,342,876.02	2,011,142.40	4,354,018.42	3,343,060.41	3,343,060.41	1,010,958.01
Materiales de Administración, Emisión de Documentos y Artículos Oficiales	889,500.00	230,000.00	1,119,500.00	926,299.74	926,299.74	193,200.26
Alimentos y Utensilios	336,000.00	154,000.00	490,000.00	422,098.00	422,098.00	67,902.00
Materias Primas y Materiales de Producción y Comercialización	5,000.00	7,000.00	12,000.00	1,380.01	1,380.01	10,619.99
Materiales y Artículos de Construcción y de Reparación	173,000.00	10,000.00	183,000.00	165,473.50	165,473.50	17,526.50
Productos Químicos, Farmacéuticos y de Laboratorio	117,471.82	35,000.00	152,471.82	57,243.66	57,243.66	95,228.16
Combustibles, Lubricantes y Aditivos	325,000.00	1,225,000.00	1,550,000.00	1,166,736.55	1,166,736.55	383,263.45
Vestuario, Blancos, Prendas de Protección y Artículos Deportivos	415,000.00	237,142.40	652,142.40	422,387.06	422,387.06	229,755.34
Materiales y Suministros Para Seguridad	0.00	0.00	0.00	0.00	0.00	0.00
Herramientas, Refacciones y Accesorios Menores	81,904.20	113,000.00	194,904.20	181,441.89	181,441.89	13,462.31
Servicios Generales	18,380,375.67	7,461,963.75	25,842,339.62	20,781,000.12	20,781,000.12	5,061,339.50
Servicios Básicos	440,400.00	290,000.00	739,400.00	364,415.92	364,415.92	374,984.08
Servicios de Arrendamiento	282,000.00	50,000.00	332,000.00	182,459.49	182,459.49	149,540.51
Servicios Profesionales, Científicos, Técnicos y Otros Servicios	12,991,999.94	5,402,963.75	18,394,963.69	15,689,174.13	15,689,174.13	2,705,789.56
Servicios Financieros, Bancarios y Comerciales	224,500.00	69,000.00	293,500.00	126,398.26	126,398.26	167,101.74
Servicios de Instalación, Reparación, Mantenimiento y Conservación	2,075,000.00	700,000.00	2,835,000.00	2,087,444.63	2,087,444.63	747,555.37
Servicios de Comunicación Social y Publicidad	474,000.00	200,000.00	674,000.00	491,154.15	491,154.15	182,845.85
Servicios de Traslado y Viáticos	784,504.00	185,000.00	969,504.00	520,847.99	520,847.99	448,655.01
Servicios Oficiales	225,000.00	420,000.00	645,000.00	463,494.46	463,494.46	181,505.54
Otros Servicios Generales	873,971.93	85,000.00	958,971.93	855,611.09	855,611.09	103,360.84
Transferencias, Asignaciones, Subsidios y Otras Ayudas	2,063,741.16	20,000.00	2,083,741.16	1,665,103.89	1,665,103.89	418,637.36
Transferencias Internas y Asignaciones al Sector Público	0.00	0.00	0.00	0.00	0.00	0.00
Transferencias al Resto del Sector Público	0.00	0.00	0.00	0.00	0.00	0.00
Subsidios y Subvenciones	1,913,241.16	-25,000.00	1,888,241.16	1,482,803.80	1,482,803.80	405,437.36
Ayudas Sociales	150,500.00	45,000.00	195,500.00	182,300.00	182,300.00	13,200.00
Pensiones y Jubilaciones	0.00	0.00	0.00	0.00	0.00	0.00
Transferencias a Fideicomisos, Mandatos y Otros Análogos	0.00	0.00	0.00	0.00	0.00	0.00
Transferencias a la Seguridad Social	0.00	0.00	0.00	0.00	0.00	0.00
Donativos	0.00	0.00	0.00	0.00	0.00	0.00
Transferencias al Exterior	0.00	0.00	0.00	0.00	0.00	0.00
Bienes Muebles, Inmuebles e Intangibles	681,108.86	556,000.00	1,237,108.86	266,709.81	266,709.81	970,399.05
Mobiliario y Equipo de Administración	99,755.86	76,000.00	175,755.86	174,273.31	174,273.31	1,482.55
Mobiliario y Equipo Educativo y Recreativo	0.00	0.00	0.00	0.00	0.00	0.00
Equipo e Instrumental Médico y de Laboratorio	556,353.00	-106,353.00	450,000.00	0.00	0.00	450,000.00
Vehículos y Equipo de Transporte	0.00	0.00	0.00	0.00	0.00	0.00
Equipo de Defensa y Seguridad	0.00	0.00	0.00	0.00	0.00	0.00
Maquinaria, Otros Equipos y Herramientas	25,000.00	586,353.00	611,353.00	92,436.50	92,436.50	518,916.50
Activos Biológicos	0.00	0.00	0.00	0.00	0.00	0.00
Bienes Inmuebles	0.00	0.00	0.00	0.00	0.00	0.00
Activos Intangibles	0.00	0.00	0.00	0.00	0.00	0.00
Inversión Pública	0.00	0.00	0.00	0.00	0.00	0.00
Obra Pública en Bienes de Dominio Público	0.00	0.00	0.00	0.00	0.00	0.00
Obra Pública en Bienes Propios	0.00	0.00	0.00	0.00	0.00	0.00
Proyectos Productivos y Acciones de Fomento	0.00	0.00	0.00	0.00	0.00	0.00
Acciones y Participaciones de Capital	0.00	0.00	0.00	0.00	0.00	0.00
Compra de Títulos y Valores	0.00	0.00	0.00	0.00	0.00	0.00
Concesión de Préstamos	0.00	0.00	0.00	0.00	0.00	0.00
Inversiones en Fideicomisos, Mandatos y Otros Análogos	0.00	0.00	0.00	0.00	0.00	0.00
Otras Inversiones Financieras	0.00	0.00	0.00	0.00	0.00	0.00
Provisiones para Contingencias y Otras Erogaciones Especiales	0.00	0.00	0.00	0.00	0.00	0.00
Participaciones y Aportaciones	0.00	0.00	0.00	0.00	0.00	0.00
Participaciones	0.00	0.00	0.00	0.00	0.00	0.00
Aportaciones	0.00	0.00	0.00	0.00	0.00	0.00
Convenios	0.00	0.00	0.00	0.00	0.00	0.00
Deuda Pública	0.00	0.00	0.00	0.00	0.00	0.00
Amortización de la Deuda Pública	0.00	0.00	0.00	0.00	0.00	0.00
Intereses de la Deuda Pública	0.00	0.00	0.00	0.00	0.00	0.00
Comisiones de la Deuda Pública	0.00	0.00	0.00	0.00	0.00	0.00
Gastos de la Deuda Pública	0.00	0.00	0.00	0.00	0.00	0.00
Costo por Coberturas	0.00	0.00	0.00	0.00	0.00	0.00
Apoyos Financieros	0.00	0.00	0.00	0.00	0.00	0.00
Atenciones de Ejercicios Fiscales Anteriores (Auditoría)	0.00	0.00	0.00	0.00	0.00	0.00
Total del Gasto	73,947,572.08	9,031,552.15	82,979,124.23	57,862,776.42	57,862,776.42	25,116,347.81

Bajo protesta de decir verdad declaramos que los Estados Financieros y sus datos son razonablemente correctos y responsabilidad del emisor

M.C. JORGE ALBERTO LEZAMA SUAREZ
DIRECTOR GENERAL

L.E. DARVIN DANIEL GONZALEZ BAÑOS
SUBDIRECTOR DE SERVICIOS ADMINISTRATIVOS

L.C.P. JOSE ALBERTO GONZALEZ QUE
JEFE DE RECURSOS FINANCIEROS