



INSTITUTO TECNOLÓGICO SUPERIOR DE LOS RÍOS

Estado de Actividades
Del 1 de Enero al 30 de junio 2016
En pesos Mexicanos

Concepto	30-jun-16	31-may-16	Concepto	30-jun-16	31-may-16
INGRESOS Y OTROS BENEFICIOS			GASTOS Y OTRAS PÉRDIDAS		
Ingresos de la Gestión	18,000,969.25	13,881,102.46	Gastos de Funcionamiento	37,714,605.50	31,517,791.79
Impuestos	0.00	0.00	Servicios Personales	21,275,094.45	18,127,493.10
Cuotas y Aportaciones de Seguridad Social	0.00	0.00	Materiales y Suministros	1,995,468.86	1,670,869.51
Contribuciones de Mejoras	0.00	0.00	Servicios Generales	14,444,042.19	11,719,429.18
Derechos	0.00	0.00	Transferencia, Asignaciones, Subsidios y Otras Ayudas	1,436,319.20	857,541.00
Productos de Tipo Corriente	0.00	0.00	Transferencias Internas y Asignaciones al Sector Público	0.00	0.00
Aprovechamientos de Tipo Corriente	0.00	0.00	Transferencias al Resto del Sector Público	0.00	0.00
Ingresos por Venta de Bienes y Servicios	18,000,969.25	13,881,102.46	Subsidios y Subvenciones	1,436,319.20	857,541.00
Ingresos no Comprendidos en las Fracciones de la Ley de Ingresos Causados en Ejercicios Fiscales Anteriores Pendientes de Liquidación o Pago	0.00	0.00			
			Ayudas Sociales	0.00	0.00
Participaciones, Aportaciones, Transferencias, Asignaciones, Subsidios y Otras Ayudas	26,038,361.00	21,963,901.00	Pensiones y Jubilaciones	0.00	0.00
Participaciones y Aportaciones	0.00	0.00	Transferencias a Fideicomisos, Mandatos y Contratos Análogos	0.00	0.00
Transferencia, Asignaciones, Subsidios y Otras ayudas	26,038,361.00	21,963,901.00	Transferencias a la Seguridad Social	0.00	0.00
Otros Ingresos y Beneficios	60,658.69	60,146.88	Donativos	0.00	0.00
Ingresos Financieros	60,658.69	60,146.88	Transferencias al Exterior	0.00	0.00
Incremento por Variación de Inventarios	0.00	0.00	Participaciones y Aportaciones	0.00	0.00
Disminución del Exceso de Estimaciones por Pérdida o Deterioro u Obsolescencia	0.00	0.00	Participaciones	0.00	0.00
Disminución del Exceso de Provisiones	0.00	0.00	Aportaciones	0.00	0.00
Otros Ingresos y Beneficios Varios	0.00	0.00	Convenios	0.00	0.00
Total de Ingresos y Otros Beneficios	44,099,988.94	35,905,150.34	Intereses, Comisiones y Otros Gastos de la Deuda Pública	0.00	0.00
			Intereses de la Deuda Pública	0.00	0.00
			Comisiones de la Deuda Pública	0.00	0.00
			Gastos de la Deuda Pública	0.00	0.00
			Costo por Coberturas	0.00	0.00
			Apoyos Financieros	0.00	0.00
			Otros Gastos y Pérdidas Extraordinarias	0.00	0.00
			Estimaciones, Depreciaciones, Deterioros, Obsolescencia y Amortizaciones	0.00	0.00
			Provisiones	0.00	0.00
			Disminución de Inventarios	0.00	0.00
			Aumento por Insuficiencia de Estimaciones por Pérdida o Deterioro y Obsolescencia	0.00	0.00
			Aumento por Insuficiencia de Provisiones	0.00	0.00
			Otros Gastos	0.00	0.00
			Inversión Pública	0.00	0.00
			Inversión Pública no Capitalizable	0.00	0.00
			Total de Gastos y Otras Pérdidas	39,150,924.70	32,375,332.79
			Resultados del Ejercicio (Ahorro/Desahorro)	4,949,064.24	3,529,817.55

Bajo protesta de decir verdad declaramos que los Estados Financieros y sus Notas son razonablemente correctos y responsabilidad del emisor

M.C. JORGE ALBERTO LEZAMA SUÁREZ
DIRECTOR GENERAL

L.E. DARVIN DANIEL GONZÁLEZ BAÑOS
SUBDIRECTOR DE SERVICIOS ADMINISTRATIVOS

José Alberto González Que
L.C.P. JOSÉ ALBERTO GONZÁLEZ QUE
JEFE DE RECURSOS FINANCIEROS



INSTITUTO TECNOLÓGICO SUPERIOR DE LOS RÍOS

Estado de Situación Financiera

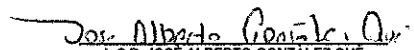
Al 30 de junio de 2016
En Pesos Mexicanos

CONCEPTO	Año		CONCEPTO	Año	
	30-jun-16	31-may-16		30-jun-16	31-may-16
ACTIVO			PASIVO		
<i>Activo Circulante</i>			<i>Pasivo Circulante</i>		
Efectivo y Equivalentes	12,232,841.33	10,395,702.43	Cuentas por Pagar a Corto Plazo	1,489,801.75	880,556.00
Derechos a Recibir Efectivo o Equivalentes	1,480,256.03	1,313,283.34	Documentos por Pagar a Corto Plazo	20,452.05	20,452.05
Derechos a Recibir Bienes o Servicios	221,760.00	221,760.00	Porción a Corto Plazo de la Deuda Pública a Largo Plazo	0.00	0.00
Inventarios	0.00	0.00	Títulos y Valores a Corto Plazo	0.00	0.00
Almacenes	0.00	0.00	Pasivos Diferidos a Corto Plazo	0.00	0.00
Estimación por Pérdida o Deterioro de Activos Circulantes	0.00	0.00	Fondos y Bienes de Terceros en Garantía y/o Administración a Corto Plazo	0.00	0.00
Otros Activos Circulantes	0.00	0.00	Provisiones a Corto Plazo	0.00	0.00
Total de Activos Circulantes	13,934,857.36	11,930,745.77	Otros Pasivos a Corto Plazo	171,521.48	164,295.33
<i>Activo No Circulante</i>			Total de Pasivos Circulantes	1,681,775.28	1,065,303.38
Inversiones Financieras a Largo Plazo	0.00	0.00	<i>Pasivo No Circulante</i>		
Derechos a Recibir Efectivo o Equivalentes a Largo Plazo	0.00	0.00	Cuentas por Pagar a Largo Plazo	0.00	0.00
Bienes Inmuebles, Infraestructura y Construcciones en Proceso	48,706,366.61	48,706,366.61	Documentos por Pagar a Largo Plazo	0.00	0.00
Bienes Muebles	30,767,893.43	30,736,286.43	Deuda Pública a Largo Plazo	0.00	0.00
Activos Intangibles	17,516.00	17,516.00	Pasivos Diferidos a Largo Plazo	0.00	0.00
Depreciación, Deterioro y Amortización Acumulada de Bienes	-3,631,230.53	-3,631,230.53	Fondos y Bienes de Terceros en Garantía y/o en Administración a Largo Plazo	0.00	0.00
Activos Diferidos	18,280.00	18,280.00	Provisiones a Largo Plazo	0.00	0.00
Estimación por Pérdida o Deterioro de Activos no Circulantes	0.00	0.00	Total de Pasivos No Circulantes	0.00	0.00
Otros Activos no Circulantes	0.00	0.00	Total del Pasivo	1,681,775.28	1,065,303.38
Total de Activos No Circulantes	75,878,825.51	75,847,218.51	HACIENDA PÚBLICA/ PATRIMONIO		
Total del Activo	89,813,682.87	87,777,964.28	<i>Hacienda Pública/Patrimonio Contribuido</i>	62,632,138.04	62,632,138.04
			Aportaciones	13,533,627.44	13,533,627.44
			Donaciones de Capital	49,098,510.60	49,098,510.60
			Actualización de la Hacienda Pública / Patrimonio	0.00	0.00
			<i>Hacienda Pública/Patrimonio Generado</i>	25,499,769.55	24,080,522.86
			Resultados del Ejercicio (Ahorro / Desahorro)	4,949,064.24	3,529,817.55
			Resultados de Ejercicios Anteriores	20,550,705.31	20,550,705.31
			Revalúos	0.00	0.00
			Reservas	0.00	0.00
			Rectificaciones de Resultados de Ejercicios Anteriores	0.00	0.00
			<i>Exceso o Insuficiencia en la Actualización de la Hacienda Pública/Patrimonio</i>	0.00	0.00
			Resultado por Posición Monetaria	0.00	0.00
			Resultado por Tenencia de Activos no Monetarios	0.00	0.00
			Total Hacienda Pública/ Patrimonio	88,131,907.59	86,712,660.90
			Total del Pasivo y Hacienda Pública / Patrimonio	89,813,682.87	87,777,964.28

Bajo protesta de decir verdad declaramos que los Estados Financieros y sus Notas son razonablemente correctos y responsabilidad del emisor


M.C. JORGE ALBERTO LEZAMA SUÁREZ
DIRECTOR GENERAL


L.E. DARVÍN DANIEL GONZÁLEZ BAÑOS
SUBDIRECTOR DE SERVICIOS ADMINISTRATIVOS


L.C.P. JOSÉ ALBERTO GONZÁLEZ QUE
JEFE DE RECURSOS FINANCIEROS



INSTITUTO TECNOLÓGICO SUPERIOR DE LOS RÍOS


Estado de Cambios en la Situación Financiera

Del 01 de junio al 30 de junio de 2016

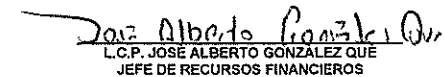
En pesos Mexicanos

Concepto	Origen	Aplicación	Concepto	Origen	Aplicación
ACTIVO	0.00	2,035,718.59	PASIVO	616,471.90	0.00
Activo Circulante	0.00	2,004,111.59	Pasivo Circulante	616,471.90	0.00
Efectivo y Equivalentes	0.00	1,837,138.90	Cuentas por Pagar a Corto Plazo	609,245.75	0.00
Derechos a Recibir Efectivo o Equivalentes	0.00	166,972.69	Documentos por Pagar a Corto Plazo	0.00	0.00
Derechos a Recibir Bienes o Servicios	0.00	0.00	Porción a Corto Plazo de la Deuda Pública a Largo Plazo	0.00	0.00
Inventarios	0.00	0.00	Títulos y Valores a Corto Plazo	0.00	0.00
Almacenes	0.00	0.00	Pasivos Diferidos a Corto Plazo	0.00	0.00
Estimación por Pérdida o Deterioro de Activos Circulantes	0.00	0.00	Fondos y Bienes de Terceros en Garantía y/o Administración a Corto Plazo	0.00	0.00
Otros Activos Circulantes	0.00	0.00	Provisiones a Corto Plazo	0.00	0.00
Activo No Circulante	0.00	31,607.00	Otros Pasivos a Corto Plazo	7,226.15	0.00
Inversiones Financieras a Largo Plazo	0.00	0.00	Pasivo No Circulante	0.00	0.00
Derechos a Recibir Efectivo o Equivalentes a Largo Plazo	0.00	0.00	Cuentas por Pagar a Largo Plazo	0.00	0.00
Bienes Inmuebles, Infraestructura y Construcciones en Proceso	0.00	0.00	Documentos por Pagar a Largo Plazo	0.00	0.00
Bienes Muebles	0.00	31,607.00	Deuda Pública a Largo Plazo	0.00	0.00
Activos Intangibles	0.00	0.00	Pasivos Diferidos a Largo Plazo	0.00	0.00
Depreciación, Deterioro y Amortización Acumulada de Bienes	0.00	0.00	Fondos y Bienes de Terceros en Garantía y/o en Administración a Largo Plazo	0.00	0.00
Activos Diferidos	0.00	0.00	Provisiones a Largo Plazo	0.00	0.00
Estimación por Pérdida o Deterioro de Activos no Circulantes	0.00	0.00			
Otros Activos no Circulantes	0.00	0.00	HACIENDA PÚBLICA/ PATRIMONIO	1,419,246.69	3,529,817.55
			Hacienda Pública/Patrimonio Contribuido	0.00	0.00
			Aportaciones	0.00	0.00
			Donaciones de Capital	0.00	0.00
			Actualización de la Hacienda Pública / Patrimonio	0.00	0.00
			Hacienda Pública/Patrimonio Generado	1,419,246.69	3,529,817.55
			Resultados del Ejercicio (Ahorro / Desahorro)	1,419,246.69	3,529,817.55
			Resultados de Ejercicios Anteriores	0.00	0.00
			Revalúos	0.00	0.00
			Reservas	0.00	0.00
			Rectificaciones de Resultados de Ejercicios Anteriores	0.00	0.00
			Exceso o Insuficiencia en la Actualización de la Hacienda Pública/Patrimonio	0.00	0.00
			Resultado por Posición Monetaria	0.00	0.00
			Resultado por Tenencia de Activos no Monetarios	0.00	0.00

Bajo protesta de decir verdad declaramos que los Estados Financieros y sus Notas son razonablemente correctos y responsabilidad del emisor


M.C. JORGE ALBERTO LEZAMA SUÁREZ
DIRECTOR GENERAL


L.E. DARWIN DANIEL GONZÁLEZ BAÑOS
SUBDIRECTOR DE SERVICIOS ADMINISTRATIVOS


L.C.P. JOSÉ ALBERTO GONZÁLEZ QUE
JEFE DE RECURSOS FINANCIEROS



INSTITUTO TECNOLÓGICO SUPERIOR DE LOS RÍOS

Estado Analítico del Activo
Del 01 de junio al 30 de junio de 2016
En Pesos Mexicanos

Concepto	Saldo Inicial	Cargos del Periodo	Abonos del Periodo	Saldo Final	Variación del Periodo
	1	2	3	4=(1+2-3)	(4-1)
ACTIVO	87,777,964.28	17,543,974.40	15,508,255.81	89,813,682.87	2,035,718.59
Activo Circulante	11,930,745.77	17,512,367.40	15,508,255.81	13,934,857.36	2,004,111.59
Efectivo y Equivalentes	10,395,702.43	13,148,162.05	11,311,023.15	12,232,841.33	1,837,138.90
Derechos a Recibir Efectivo o Equivalentes	1,313,283.34	4,332,912.27	4,165,939.58	1,480,256.03	166,972.69
Derechos a Recibir Bienes o Servicios	221,760.00	31,293.08	31,293.08	221,760.00	0.00
Inventarios	0.00	0.00	0.00	0.00	0.00
Almacenes	0.00	0.00	0.00	0.00	0.00
Estimación por Pérdida o Deterioro de Activos Circulantes	0.00	0.00	0.00	0.00	0.00
Otros Activos Circulantes	0.00	0.00	0.00	0.00	0.00
Activo No Circulante	75,847,218.51	31,607.00	0.00	75,878,825.51	31,607.00
Inversiones Financieras a Largo Plazo	0.00	0.00	0.00	0.00	0.00
Derechos a Recibir Efectivo o Equivalentes a Largo Plazo	0.00	0.00	0.00	0.00	0.00
Bienes Inmuebles, Infraestructura y Construcciones en Proceso	48,706,366.61	0.00	0.00	48,706,366.61	0.00
Bienes Muebles	30,736,286.43	31,607.00	0.00	30,767,893.43	31,607.00
Activos Intangibles	17,516.00	0.00	0.00	17,516.00	0.00
Depreciación, Deterioro y Amortización Acumulada de Bienes	-3,631,230.53	0.00	0.00	-3,631,230.53	0.00
Activos Diferidos	18,280.00	0.00	0.00	18,280.00	0.00
Estimación por Pérdida o Deterioro de Activos no Circulantes	0.00	0.00	0.00	0.00	0.00
Otros Activos no Circulantes	0.00	0.00	0.00	0.00	0.00

Bajo protesta de decir verdad declaramos que los Estados Financieros y sus Notas son razonablemente correctos y responsabilidad del emisor

M.C. JORGE ALBERTO LEZAMA SUÁREZ
DIRECTOR GENERAL

L.E. DARVIN DANIEL GONZÁLEZ BAÑOS
SUBDIRECTOR DE SERVICIOS ADMINISTRATIVOS

L.C.P. JOSÉ ALBERTO GONZÁLEZ QUÉ
JEFE DE RECURSOS FINANCIEROS



INSTITUTO TECNOLÓGICO SUPERIOR DE LOS RÍOS


Estado Analítico de la Deuda y Otros Pasivos

Del 01 de junio al 30 de junio de 2016

En Pesos Mexicanos

Denominación de las Deudas	Moneda de Contratación	Institución o País Acreedor	Saldo Inicial del Periodo	Saldo Final del Periodo
DEUDA PÚBLICA				
Corto Plazo				
Deuda Interna			0.00	0.00
Instituciones de Crédito			0.00	0.00
Títulos y Valores			0.00	0.00
Arrendamientos Financieros			0.00	0.00
Deuda Externa			0.00	0.00
Organismos Financieros Internacionales			0.00	0.00
Deuda Bilateral			0.00	0.00
Títulos y Valores			0.00	0.00
Arrendamientos Financieros			0.00	0.00
Subtotal a Corto Plazo			0.00	0.00
Largo Plazo				
Deuda Interna			0.00	0.00
Instituciones de Crédito			0.00	0.00
Títulos y Valores			0.00	0.00
Arrendamientos Financieros			0.00	0.00
Deuda Externa			0.00	0.00
Organismos Financieros Internacionales			0.00	0.00
Deuda Bilateral			0.00	0.00
Títulos y Valores			0.00	0.00
Arrendamientos Financieros			0.00	0.00
Subtotal a Largo Plazo			0.00	0.00
Otros Pasivos			1,065,303.38	1,681,775.28
Total Deuda y Otros Pasivos			1,065,303.38	1,681,775.28

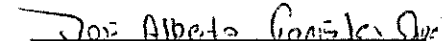
Bajo protesta de decir verdad declaramos que los Estados Financieros y sus Notas son razonablemente correctos y responsabilidad del emisor



M.C. JORGE ALBERTO LEZAMA SUÁREZ
DIRECTOR GENERAL



L.E. DARVIN DANIEL GONZÁLEZ BAÑOS
SUBDIRECTOR DE SERVICIOS ADMINISTRATIVOS



L.C.P. JOSÉ ALBERTO GONZÁLEZ QUE
JEFE DE RECURSOS FINANCIEROS



INSTITUTO TECNOLÓGICO SUPERIOR DE LOS RÍOS
Estado de Variación en la Hacienda Pública
Del 1 de Enero al 30 de junio de 2016
En Pesos Mexicanos

Concepto	Hacienda Pública/Patrimonio Contribuido	Hacienda Pública/Patrimonio Generado de Ejercicios Anteriores	Hacienda Pública/Patrimonio Generado del Ejercicio	Ajustes por Cambios de Valor	TOTAL
Rectificaciones de Resultados de Ejercicios Anteriores	0.00	0.00	0.00	0.00	0.00
Patrimonio Neto Inicial Ajustado del Ejercicio	62,632,138.04	0.00	0.00	0.00	62,632,138.04
Aportaciones	13,533,627.44	0.00	0.00	0.00	13,533,627.44
Donaciones de Capital	49,098,510.60	0.00	0.00	0.00	49,098,510.60
Actualización de la Hacienda Pública/Patrimonio	0.00	0.00	0.00	0.00	0.00
Variaciones de la Hacienda Pública/Patrimonio Neto del Ejercicio	0.00	20,550,705.31	3,529,817.55	0.00	24,080,522.86
Resultados del Ejercicio (Ahorro/Desahorro)	0.00	0.00	3,529,817.55	0.00	3,529,817.55
Resultados de Ejercicios Anteriores	0.00	20,550,705.31	0.00	0.00	20,550,705.31
Revalúos	0.00	0.00	0.00	0.00	0.00
Reservas	0.00	0.00	0.00	0.00	0.00
Hacienda Pública/Patrimonio Neto a mayo de 2016	62,632,138.04	20,550,705.31	3,529,817.55	0.00	86,712,660.90
Cambios en la Hacienda Pública/Patrimonio Neto del Ejercicio 2016	0.00	0.00	0.00	0.00	0.00
Aportaciones	0.00	0.00	0.00	0.00	0.00
Donaciones de Capital	0.00	0.00	0.00	0.00	0.00
Actualización de la Hacienda Pública/Patrimonio	0.00	0.00	0.00	0.00	0.00
Variaciones de la Hacienda Pública/Patrimonio Neto del Ejercicio 2016	0.00	0.00	4,949,064.24	0.00	4,949,064.24
Resultados del Ejercicio (Ahorro/Desahorro)	0.00	0.00	4,949,064.24	0.00	4,949,064.24
Resultados de Ejercicios Anteriores	0.00	0.00	0.00	0.00	0.00
Revalúos	0.00	0.00	0.00	0.00	0.00
Reservas	0.00	0.00	0.00	0.00	0.00
Saldo Neto en la Hacienda Pública / Patrimonio 2016	62,632,138.04	20,550,705.31	4,949,064.24	0.00	88,131,907.59

Bajo protesta de decir verdad declaramos que los Estados Financieros y sus Notas son razonablemente correctos y responsabilidad del emisor


M.C. JORGE ALBERTO LEZAMA SUÁREZ
DIRECTOR GENERAL


L.E. DARVÍN DANIEL GONZÁLEZ BAÑOS
SUBDIRECTOR DE SERVICIOS ADMINISTRATIVOS


L.C.P. JOSÉ ALBERTO GONZÁLEZ QUE
JEFE DE RECURSOS FINANCIEROS




INSTITUTO TECNOLÓGICO SUPERIOR DE LOS RÍOS

Estado de Flujos de Efectivo
Del 01 de junio al 30 de junio de 2016
En Pesos Mexicanos

Concepto	30-jun-16	31-may-16	Concepto	30-jun-16	31-may-16
Flujos de Efectivo de las Actividades de Gestión			Flujos de Efectivo de las Actividades de Inversión		
Origen	44,099,988.94	35,905,150.34	Origen	0.00	0.00
Impuestos	0.00	0.00	Bienes Inmuebles, Infraestructura y Construcciones en Proceso	0.00	0.00
Cuotas y Aportaciones de Seguridad Social			Bienes Muebles	0.00	0.00
Contribuciones de mejoras	0.00	0.00	Otros Orígenes de Inversión	0.00	0.00
Derechos	0.00	0.00	Aplicación	31,607.00	0.00
Productos de Tipo Corriente	0.00	0.00	Bienes Inmuebles, Infraestructura y Construcciones en Proceso	0.00	0.00
Aprovechamientos de Tipo Corriente	0.00	0.00	Bienes Muebles	31,607.00	0.00
Ingresos por Venta de Bienes y Servicios	18,000,969.25	13,881,102.46	Otras Aplicaciones de Inversión	0.00	0.00
Ingresos no Comprendidos en las Fracciones de la Ley de Ingresos Causados en Ejercicios Fiscales Anteriores Pendientes de Liquidación o Pago	0.00	0.00	Flujos Netos de Efectivo por Actividades de Inversión	-31,607.00	0.00
Participaciones y Aportaciones	0.00	0.00	Flujo de Efectivo de las Actividades de Financiamiento		
Transferencias, Asignaciones y Subsidios y Otras Ayudas	26,038,361.00	21,963,901.00	Origen	0.00	0.00
Otros Orígenes de Operación	60,658.69	60,146.88	Endeudamiento Neto	0.00	0.00
Aplicación	38,150,924.70	32,375,332.79	Interno	0.00	0.00
Servicios Personales	21,275,094.45	18,127,493.10	Externo	0.00	0.00
Materiales y Suministros	1,995,468.88	1,670,869.51	Otros Orígenes de Financiamiento	0.00	0.00
Servicios Generales	14,444,042.19	11,718,429.18	Aplicación	3,080,318.34	2,223,108.32
Transferencias Internas y Asignaciones al Sector Público	0.00	0.00	Servicios de la Deuda	0.00	0.00
Transferencias al resto del Sector Público	0.00	0.00	Interno	0.00	0.00
Subsidios y Subvenciones	1,436,319.20	857,541.00	Externo	0.00	0.00
Ayudas Sociales	0.00	0.00	Otras Aplicaciones de Financiamiento	3,080,318.34	2,223,108.32
Pensiones y Jubilaciones	0.00	0.00	Flujos netos de Efectivo por Actividades de Financiamiento	-3,080,318.34	-2,223,108.32
Transferencias a Fideicomisos, Mandatos y Contratos Análogos	0.00	0.00	Incremento/Disminución Neta en el Efectivo y Equivalentes al Efectivo	1,837,138.90	1,306,709.23
Transferencias a la Seguridad Social	0.00	0.00	Efectivo y Equivalente al Efectivo al Inicio del Ejercicio	10,395,702.43	9,088,993.20
Donativos	0.00	0.00	Efectivo y Equivalente al Efectivo al Final del Ejercicio	12,232,841.33	10,395,702.43
Transferencias al Exterior	0.00	0.00			
Participaciones	0.00	0.00			
Aportaciones	0.00	0.00			
Convenios	0.00	0.00			
Otras Aplicaciones de Operación	0.00	0.00			
Flujos Netos de Efectivo por Actividades de Operación	4,949,064.24	3,529,817.55			

Bajo protesta de decir verdad declaramos que los Estados Financieros y sus Notas son razonablemente correctos y responsabilidad del emisor


M.C. JORGE ALBERTO LEZAMA SUÁREZ
DIRECTOR GENERAL


L.E. DARVIN DANIEL GONZÁLEZ BAÑOS
SUBDIRECTOR DE SERVICIOS ADMINISTRATIVOS


L.C.P. JOSÉ ALBERTO GONZÁLEZ QUE
JEFE DE RECURSOS FINANCIEROS



INSTITUTO TECNOLÓGICO SUPERIOR DE LOS RÍOS

Estado Analítico de Ingresos
Del 01 de Enero al 30 de junio de 2016
En pesos Mexicanos

Rubro de Ingresos	Ingreso					Diferencia (6 = 5 - 1)
	Estimado	Ampliaciones y Reducciones	Modificado	Devengado	Recaudado	
	(1)	(2)	(3= 1 + 2)	(4)	(5)	
Impuestos	0.00	0.00	0.00	0.00	0.00	0.00
Cuotas y Aportaciones de Seguridad Social	0.00	0.00	0.00	0.00	0.00	0.00
Contribuciones de Mejoras	0.00	0.00	0.00	0.00	0.00	0.00
Derechos	0.00	0.00	0.00	0.00	0.00	0.00
Productos	0.00	0.00	0.00	0.00	0.00	0.00
Corriente	0.00	0.00	0.00	0.00	0.00	0.00
Capital	0.00	0.00	0.00	0.00	0.00	0.00
Aprovechamientos	0.00	0.00	0.00	0.00	0.00	0.00
Corriente	0.00	0.00	0.00	0.00	0.00	0.00
Capital	0.00	0.00	0.00	0.00	0.00	0.00
Ingresos por Ventas de Bienes y Servicios	14,221,000.00	0.00	14,221,000.00	14,221,000.00	18,061,627.94	3,840,627.94
Participaciones y Aportaciones	0.00	0.00	0.00	0.00	0.00	0.00
Transferencias, Asignaciones, Subsidios y Otras Ayudas	25,097,237.00	434,111.00	25,531,348.00	25,531,348.00	26,038,361.00	941,124.00
Ingresos Derivados de Financiamientos	0.00	0.00	0.00	0.00	0.00	0.00
Total	39,318,237.00	434,111.00	39,752,348.00	39,752,348.00	44,099,988.94	4,781,751.94
				Ingresos excedentes*		

Estado Analítico de Ingresos Por Fuente de Financiamiento	Ingreso					Diferencia (6 = 5 - 1)
	Estimado	Ampliaciones y Reducciones	Modificado	Devengado	Recaudado	
	(1)	(2)	(3= 1 + 2)	(4)	(5)	
Ingresos del Gobierno	25,097,237.00	434,111.00	25,531,348.00	25,531,348.00	26,038,361.00	941,124.00
Impuestos	0.00	0.00	0.00	0.00	0.00	0.00
Contribuciones de Mejoras	0.00	0.00	0.00	0.00	0.00	0.00
Derechos	0.00	0.00	0.00	0.00	0.00	0.00
Productos	0.00	0.00	0.00	0.00	0.00	0.00
Corriente	0.00	0.00	0.00	0.00	0.00	0.00
Capital	0.00	0.00	0.00	0.00	0.00	0.00
Aprovechamientos	0.00	0.00	0.00	0.00	0.00	0.00
Corriente	0.00	0.00	0.00	0.00	0.00	0.00
Capital	0.00	0.00	0.00	0.00	0.00	0.00
Participaciones y Aportaciones	0.00	0.00	0.00	0.00	0.00	0.00
Transferencias, Asignaciones, Subsidios y Otras Ayudas	25,097,237.00	434,111.00	25,531,348.00	25,531,348.00	26,038,361.00	941,124.00
Ingresos de Organismos y Empresas	14,221,000.00	0.00	14,221,000.00	14,221,000.00	18,061,627.94	3,840,627.94
Cuotas y Aportaciones de Seguridad Social	0.00	0.00	0.00	0.00	0.00	0.00
Ingresos por Ventas de Bienes y Servicios	14,221,000.00	0.00	14,221,000.00	14,221,000.00	18,061,627.94	3,840,627.94
Transferencias, Asignaciones, Subsidios y Otras Ayudas	0.00	0.00	0.00	0.00	0.00	0.00
Ingresos derivados de financiamiento	0.00	0.00	0.00	0.00	0.00	0.00
Ingresos Derivados de Financiamientos	0.00	0.00	0.00	0.00	0.00	0.00
Total	39,318,237.00	434,111.00	39,752,348.00	39,752,348.00	44,099,988.94	4,781,751.94
				Ingresos excedentes*		

* Los ingresos excedentes se presentan para efectos de cumplimiento de la Ley General de Contabilidad Gubernamental y el importe reflejado debe ser siempre mayor a cero

M.C. JORGE ALBERTO LEZAMA SUÁREZ
DIRECTOR GENERAL

L.E. DARVIN DANIEL GONZÁLEZ BAÑOS
SUBDIRECTOR DE SERVICIOS ADMINISTRATIVOS

L.C.P. JOSÉ ALBERTO GONZÁLEZ QUE
JEFE DE RECURSOS FINANCIEROS



INSTITUTO TECNOLÓGICO SUPERIOR DE LOS RÍOS

Estado Análisis del Ejercicio del Presupuesto de Egresos

Clasificación por Objeto del Gasto (Capítulo y Concepto)

Del 01 de Enero al 30 de Junio de 2016

En pesos Mexicanos

Concepto	Egresos					Subterfugio
	Aprobado	Ampliaciones (Reducciones)	Modificado	Devengado	Pagado	
Servicios Personales	50,479,470.17	-1,140,614.00	49,338,856.17	21,275,094.45	21,275,094.45	28,063,761.72
Remuneraciones al Personal de Carácter Permanente	26,979,279.06	-763,614.00	26,215,665.06	12,937,183.85	12,937,183.85	13,278,481.21
Remuneraciones al Personal de Carácter Transitorio	3,100,000.00	0.00	3,100,000.00	1,120,316.78	1,120,316.78	1,979,683.22
Remuneraciones Adicionales y Especiales	8,191,908.38	0.00	8,191,908.38	2,191,080.31	2,191,080.31	6,000,828.07
Seguridad Social	8,529,417.65	-377,000.00	8,152,417.65	3,263,942.73	3,263,942.73	4,888,474.92
Otras Prestaciones Sociales y Económicas	2,878,865.04	0.00	2,878,865.04	1,591,657.18	1,591,657.18	1,287,207.86
Previsiones	0.00	0.00	0.00	0.00	0.00	0.00
Pago de Estímulos a Servidores Públicos	800,000.04	0.00	800,000.04	170,913.60	170,913.60	629,086.44
Materiales y Suministros	2,342,876.02	1,557,000.00	3,899,876.02	1,995,468.86	1,995,468.86	1,904,407.16
Materiales de Administración, Emisión de Documentos y Artículos Oficiales	889,500.00	230,000.00	1,119,500.00	541,123.04	541,123.04	578,376.96
Alimentos y Utensilios	336,000.00	85,000.00	421,000.00	281,327.79	281,327.79	139,672.21
Materias Primas y Materiales de Producción y Comercialización	5,000.00	7,000.00	12,000.00	1,380.01	1,380.01	10,519.99
Materiales y Artículos de Construcción y de Reparación	173,000.00	10,000.00	183,000.00	72,772.86	72,772.86	110,227.14
Productos Químicos, Farmacéuticos y de Laboratorio	117,471.82	35,000.00	152,471.82	37,290.06	37,290.06	115,181.76
Combustibles, Lubricantes y Aditivos	325,000.00	925,000.00	1,250,000.00	817,323.83	817,323.83	432,676.17
Vestuario, Blancos, Prendas de Protección y Artículos Deportivos	415,000.00	215,000.00	630,000.00	119,958.78	119,958.78	510,041.22
Materiales y Suministros Para Seguridad	0.00	0.00	0.00	0.00	0.00	0.00
Herramientas, Refacciones y Accesorios Menores	81,904.20	50,000.00	131,904.20	124,292.49	124,292.49	7,611.71
Servicios Generales	18,380,375.87	1,784,000.00	20,164,375.87	14,444,042.19	14,444,042.19	5,720,333.88
Servicios Básicos	448,400.00	290,000.00	739,400.00	293,926.65	293,926.65	445,473.35
Servicios de Arrendamiento	282,000.00	50,000.00	332,000.00	163,663.50	163,663.50	168,336.50
Servicios Profesionales, Científicos, Técnicos y Otros Servicios	12,991,999.94	350,000.00	13,341,999.94	11,165,778.40	11,165,778.40	2,176,221.54
Servicios Financieros, Bancarios y Comerciales	224,500.00	89,000.00	293,500.00	104,235.90	104,235.90	189,264.10
Servicios de Instalación, Reparación, Mantenimiento y Conservación	2,075,000.00	720,000.00	2,795,000.00	1,188,602.52	1,188,602.52	1,606,397.48
Servicios de Comunicación Social y Publicidad	474,000.00	30,000.00	504,000.00	334,553.15	334,553.15	169,446.85
Servicios de Traslado y Viáticos	784,504.00	85,000.00	869,504.00	392,299.38	392,299.38	477,204.62
Servicios Oficiales	225,000.00	105,000.00	330,000.00	229,107.26	229,107.26	100,892.74
Otros Servicios Generales	873,971.93	85,000.00	958,971.93	571,875.43	571,875.43	387,096.50
Transferencias, Asignaciones, Subsidios y Otras Ayudas	2,063,741.16	0.00	2,063,741.16	1,436,319.20	1,436,319.20	627,421.96
Transferencias Internas y Asignaciones al Sector Público	0.00	0.00	0.00	0.00	0.00	0.00
Transferencias al Resto del Sector Público	0.00	0.00	0.00	0.00	0.00	0.00
Subsidios y Subvenciones	1,913,241.16	-25,000.00	1,888,241.16	1,279,019.20	1,279,019.20	609,221.96
Ayudas Sociales	150,500.00	25,000.00	175,500.00	157,300.00	157,300.00	18,200.00
Pensiones y Jubilaciones	0.00	0.00	0.00	0.00	0.00	0.00
Transferencias a Fideicomisos, Mandatos y Otros Análogos	0.00	0.00	0.00	0.00	0.00	0.00
Transferencias a la Seguridad Social	0.00	0.00	0.00	0.00	0.00	0.00
Donativos	0.00	0.00	0.00	0.00	0.00	0.00
Transferencias al Exterior	0.00	0.00	0.00	0.00	0.00	0.00
Bienes Muebles, Inmuebles e Intangibles	681,108.86	0.00	681,108.86	208,675.28	208,675.28	472,433.58
Mobiliario y Equipo de Administración	99,755.86	20,000.00	119,755.86	116,238.78	116,238.78	3,517.08
Mobiliario y Equipo Educativo y Recreativo	0.00	0.00	0.00	0.00	0.00	0.00
Equipo e Instrumental Médico y de Laboratorio	556,353.00	-106,353.00	450,000.00	0.00	0.00	450,000.00
Vehículos y Equipo de Transporte	0.00	0.00	0.00	0.00	0.00	0.00
Equipo de Defensa y Seguridad	0.00	0.00	0.00	0.00	0.00	0.00
Maquinaria, Otros Equipos y Herramientas	25,000.00	86,353.00	111,353.00	92,436.50	92,436.50	18,916.50
Activos Biológicos	0.00	0.00	0.00	0.00	0.00	0.00
Bienes Inmuebles	0.00	0.00	0.00	0.00	0.00	0.00
Activos Intangibles	0.00	0.00	0.00	0.00	0.00	0.00
Inversión Pública	0.00	0.00	0.00	0.00	0.00	0.00
Obra Pública en Bienes de Dominio Público	0.00	0.00	0.00	0.00	0.00	0.00
Obra Pública en Bienes Propios	0.00	0.00	0.00	0.00	0.00	0.00
Proyectos Productivos y Acciones de Fomento	0.00	0.00	0.00	0.00	0.00	0.00
Acciones y Participaciones de Capital	0.00	0.00	0.00	0.00	0.00	0.00
Compra de Títulos y Valores	0.00	0.00	0.00	0.00	0.00	0.00
Concesión de Préstamos	0.00	0.00	0.00	0.00	0.00	0.00
Inversiones en Fideicomisos, Mandatos y Otros Análogos	0.00	0.00	0.00	0.00	0.00	0.00
Otras Inversiones Financieras	0.00	0.00	0.00	0.00	0.00	0.00
Provisiones para Contingencias y Otras Erogaciones Especiales	0.00	0.00	0.00	0.00	0.00	0.00
Participaciones y Aportaciones	0.00	0.00	0.00	0.00	0.00	0.00
Participaciones	0.00	0.00	0.00	0.00	0.00	0.00
Aportaciones	0.00	0.00	0.00	0.00	0.00	0.00
Convenios	0.00	0.00	0.00	0.00	0.00	0.00
Deuda Pública	0.00	0.00	0.00	0.00	0.00	0.00
Amortización de la Deuda Pública	0.00	0.00	0.00	0.00	0.00	0.00
Intereses de la Deuda Pública	0.00	0.00	0.00	0.00	0.00	0.00
Comisiones de la Deuda Pública	0.00	0.00	0.00	0.00	0.00	0.00
Gastos de la Deuda Pública	0.00	0.00	0.00	0.00	0.00	0.00
Costo por Coberturas	0.00	0.00	0.00	0.00	0.00	0.00
Apoyos Financieros	0.00	0.00	0.00	0.00	0.00	0.00
Adeudos de Ejercicios Fiscales Anteriores (Adeudos)	0.00	0.00	0.00	0.00	0.00	0.00
Total del Gasto	73,947,572.08	2,200,386.00	76,147,958.08	39,359,599.98	39,359,599.98	36,788,358.10

Bajo protesta de decir verdad declaramos que los Estados Financieros y sus Notas son razonablemente correctos y responsabilidad del emisor

M.C. JORGE ALBERTO LEZAMA SUAREZ
DIRECTOR GENERAL

L.E. DARVIN DANIEL GONZALEZ BAÑOS
SUBDIRECTOR DE SERVICIOS ADMINISTRATIVOS

JOSÉ ALBERTO GONZÁLEZ BAÑOS
JEFE DE RECURSOS FINANCIEROS



INSTITUTO TECNOLÓGICO SUPERIOR DE LOS RÍOS

Estado Analítico del Ejercicio del Presupuesto de Egresos

Clasificación Administrativa


Del 01 de Enero al 30 de junio de 2016

En pesos Mexicanos

Concepto	Egresos					Subejercicio
	Aprobado	Ampliaciones/ (Reducciones)	Modificado	Devengado	Pagado	
	1	2	3 = (1 + 2)	4	5	
Ingresos propios Ordinarios	5,021,000.00	0.00	5,021,000.00	2,550,139.90	2,550,139.90	2,470,860.10
Económicas presupuestarias	3,918,231.88	0.00	3,918,231.88	1,616,641.45	1,616,641.45	2,301,590.43
Subsidio Estatal	24,721,504.20	0.00	24,721,504.20	11,001,649.35	11,001,649.35	13,719,854.85
Subsidio Federal	28,286,836.00	2,200,386.00	30,487,222.00	14,031,698.85	14,031,698.85	16,455,523.15
Ingresos propios Extraordinarios	12,000,000.00	0.00	12,000,000.00	10,159,470.43	10,159,470.43	1,840,529.57
Total del Gasto	73,947,572.08	2,200,386.00	76,147,958.08	39,359,599.98	39,359,599.98	36,788,358.10


M.C. JORGE ALBERTO LEZAMA SUÁREZ
DIRECTOR GENERAL


L.E. DARVIN DANIEL GONZÁLEZ BAÑOS
SUBDIRECTOR DE SERVICIOS ADMINISTRATIVOS


L.C.P. JOSÉ ALBERTO GONZÁLEZ QUE
JEFE DE RECURSOS FINANCIEROS



INSTITUTO TECNOLÓGICO SUPERIOR DE LOS RÍOS

Estado Analítico del Ejercicio del Presupuesto de Egresos

Clasificación Económica (por Tipo de Gasto)

Del 01 de Enero al 30 de junio de 2016

En pesos Mexicanos

Concepto	Egresos					Subejercicio 6 = (3 - 4)
	Aprobado	Ampliaciones/ (Reducciones)	Modificado	Devengado	Pagado	
	1	2	3 = (1 + 2)	4	5	
Gasto Corriente	73,266,463.22	2,200,386.00	75,466,849.22	39,150,924.70	39,150,924.70	36,315,924.52
Gasto de Capital	681,108.86	0.00	681,108.86	208,675.28	208,675.28	472,433.58
Amortización de la Deuda y Disminución de Pasivos	0.00	0.00	0.00	0.00	0.00	0.00
Total del Gasto	73,947,572.08	2,200,386.00	76,147,958.08	39,359,599.98	39,359,599.98	36,788,358.10

M.C. JORGE ALBERTO LEZAMA SUÁREZ
DIRECTOR GENERAL

L.E. DARVÍN DANIEL GONZALEZ BAÑOS
SUBDIRECTOR DE SERVICIOS ADMINISTRATIVOS

L.C.P. JOSÉ ALBERTO GONZALEZ QUE
JEFE DE RECURSOS FINANCIEROS



INSTITUTO TECNOLÓGICO SUPERIOR DE LOS RÍOS

Estado Analítico del Ejercicio del Presupuesto de Egresos

Clasificación Funcional (Finalidad y Función)

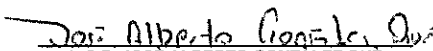
Del 01 de Enero al 30 de junio de 2016

En pesos Mexicanos

Concepto	Egresos					Subejercicio 6 = (3 - 4)
	Aprobado	Ampliaciones/ (Reducciones)	Modificado	Devengado	Pagado	
	1	2	3 = (1 + 2)	4	5	
Gobierno	0.00	0.00	0.00	0.00	0.00	0.00
Legislación	0.00	0.00	0.00	0.00	0.00	0.00
Justicia	0.00	0.00	0.00	0.00	0.00	0.00
Coordinación de la Política de Gobierno	0.00	0.00	0.00	0.00	0.00	0.00
Relaciones Exteriores	0.00	0.00	0.00	0.00	0.00	0.00
Asuntos Financieros y Hacendarios	0.00	0.00	0.00	0.00	0.00	0.00
Seguridad Nacional	0.00	0.00	0.00	0.00	0.00	0.00
Asuntos de Orden Público y de Seguridad Interior	0.00	0.00	0.00	0.00	0.00	0.00
Otros Servicios Generales	0.00	0.00	0.00	0.00	0.00	0.00
Desarrollo Social	73,947,572.08	2,200,386.00	76,147,958.08	39,359,599.98	39,359,599.98	36,788,358.10
Protección Ambiental	0.00	0.00	0.00	0.00	0.00	0.00
Vivienda y Servicios a la Comunidad	0.00	0.00	0.00	0.00	0.00	0.00
Salud	0.00	0.00	0.00	0.00	0.00	0.00
Recreación, Cultura y Otras Manifestaciones Sociales	0.00	0.00	0.00	0.00	0.00	0.00
Educación	73,947,572.08	2,200,386.00	76,147,958.08	39,359,599.98	39,359,599.98	36,788,358.10
Protección Social	0.00	0.00	0.00	0.00	0.00	0.00
Otros Asuntos Sociales	0.00	0.00	0.00	0.00	0.00	0.00
Desarrollo Económico	0.00	0.00	0.00	0.00	0.00	0.00
Asuntos Económicos, Comerciales y Laborales en General	0.00	0.00	0.00	0.00	0.00	0.00
Agropecuaria, Silvicultura, Pesca y Caza	0.00	0.00	0.00	0.00	0.00	0.00
Combustibles y Energía	0.00	0.00	0.00	0.00	0.00	0.00
Minería, Manufacturas y Construcción	0.00	0.00	0.00	0.00	0.00	0.00
Transporte	0.00	0.00	0.00	0.00	0.00	0.00
Comunicaciones	0.00	0.00	0.00	0.00	0.00	0.00
Turismo	0.00	0.00	0.00	0.00	0.00	0.00
Ciencia, Tecnología e Innovación	0.00	0.00	0.00	0.00	0.00	0.00
Otras Industrias y Otros Asuntos Económicos	0.00	0.00	0.00	0.00	0.00	0.00
Otras no Clasificadas en Funciones Anteriores	0.00	0.00	0.00	0.00	0.00	0.00
Transacciones de la Deuda Pública / Costo Financiero de la Deuda	0.00	0.00	0.00	0.00	0.00	0.00
Transferencias, Participaciones y Aportaciones entre Diferentes Niveles y Ordenes de Gobierno	0.00	0.00	0.00	0.00	0.00	0.00
Saneamiento del Sistema Financiero	0.00	0.00	0.00	0.00	0.00	0.00
Adeudos de Ejercicios Fiscales Anteriores	0.00	0.00	0.00	0.00	0.00	0.00
Total del Gasto	73,947,572.08	2,200,386.00	76,147,958.08	39,359,599.98	39,359,599.98	36,788,358.10


M.C. JORGE ALBERTO LEZAMA SUÁREZ
DIRECTOR GENERAL


L.E. DARVÍN DANIEL GONZÁLEZ BAÑOS
SUBDIRECTOR DE SERVICIOS ADMINISTRATIVOS


L.C.P. JOSÉ ALBERTO GONZÁLEZ QUE
JEFE DE RECURSOS FINANCIEROS




INSTITUTO TECNOLÓGICO SUPERIOR DE LOS RÍOS

Endeudamiento Neto


Del 01 de Enero al 30 de junio de 2016

En pesos Mexicanos

Identificación de Crédito o Instrumento	Contratación / Colocación	Amortización	Endeudamiento Neto
	A	B	C = A - B
Créditos Bancarios			
			0
			0
			0
			0
			0
AL 30 DE JUNIO DE 2016, EL INSTITUTO TECNOLÓGICO SUPERIOR DE LOS RÍOS, NO TIENE ENDEUDAMIENTO NETO			
			0
			0
			0
Total Créditos Bancarios	0	0	0
Otros Instrumentos de Deuda			
			0
			0
			0
			0
			0
			0
			0
			0
			0
Total Otros Instrumentos de Deuda	0	0	0
TOTAL	0	0	0


M.C. JORGE ALBERTO LEZAMA SUÁREZ
DIRECTOR GENERAL


L.E. DARVIN DANIEL GONZÁLEZ BAÑOS
SUBDIRECTOR DE SERVICIOS ADMINISTRATIVOS


L.C.P. JOSÉ ALBERTO GONZÁLEZ QUE
JEFE DE RECURSOS FINANCIEROS



INSTITUTO TECNOLÓGICO SUPERIOR DE LOS RÍOS

Intereses de la Deuda
Del 01 de Enero al 30 de junio de 2016
En pesos Mexicanos

Identificación de Crédito o Instrumento	Devengado	Pagado
	Créditos Bancarios	
AL 30 DE JUNIO 2016, EL INSTITUTO TECNOLÓGICO SUPERIOR DE LOS RÍOS, NO TIENE INTERESES DE LA DEUDA		
Total de Intereses de Créditos Bancarios	0	0
Otros Instrumentos de Deuda		
Total de Intereses de Otros Instrumentos de Deuda	0	0
TOTAL	0	0

M.C. JORGE ALBERTO LEZAMA SUAREZ
DIRECTOR GENERAL

L.E. DARVIN DANIEL GONZALEZ BAÑOS
SUBDIRECTOR DE SERVICIOS ADMINISTRATIVOS

L.C.P. JOSE ALBERTO GONZALEZ QUE
JEFE DE RECURSOS FINANCIEROS



INSTITUTO TECNOLÓGICO SUPERIOR DE LOS RÍOS

Gasto por Categoría Programática
Del 01 de Enero al 30 de Junio de 2016
En pesos Mexicanos

Concepto	Egresos					Subejercicio 6 = (3 - 4)
	Aprobado	Ampliaciones/ (Reducciones)	Modificado	Devengado	Pagado	
	1	2	3 = (1 + 2)	4	5	
Programas						
Subsidios: Sector Social y Privado o Entidades Federativas y Municipios	53,008,340.20	2,200,386.00	55,208,726.20	25,033,348.20	25,033,348.20	30,175,378.00
Sujetos a Reglas de Operación	0.00	0.00	0.00			0.00
Otros Subsidios	53,008,340.20	2,200,386.00	55,208,726.20	25,033,348.20	25,033,348.20	30,175,378.00
Desempeño de las Funciones	0.00	0.00	0.00	0.00	0.00	0.00
Prestación de Servicios Públicos	0.00	0.00	0.00	0.00	0.00	0.00
Provisión de Bienes Públicos	0.00	0.00	0.00	0.00	0.00	0.00
Planeación, seguimiento y evaluación de políticas públicas	0.00	0.00	0.00	0.00	0.00	0.00
Promoción y fomento	0.00	0.00	0.00	0.00	0.00	0.00
Regulación y supervisión	0.00	0.00	0.00	0.00	0.00	0.00
Funciones de las Fuerzas Armadas (Únicamente Gobierno Federal)	0.00	0.00	0.00	0.00	0.00	0.00
Específicos	0.00	0.00	0.00	0.00	0.00	0.00
Proyectos de Inversión	0.00	0.00	0.00	0.00	0.00	0.00
Administrativos y de Apoyo	0.00	0.00	0.00	0.00	0.00	0.00
Apoyo al proceso presupuestario y para mejorar la eficiencia institucional	0.00	0.00	0.00	0.00	0.00	0.00
Apoyo a la función pública y al mejoramiento de la gestión	0.00	0.00	0.00	0.00	0.00	0.00
Operaciones ajenas	0.00	0.00	0.00	0.00	0.00	0.00
Compromisos	0.00	0.00	0.00	0.00	0.00	0.00
Obligaciones de cumplimiento de resolución jurisdiccional	0.00	0.00	0.00	0.00	0.00	0.00
Desastres Naturales	0.00	0.00	0.00	0.00	0.00	0.00
Obligaciones	0.00	0.00	0.00	0.00	0.00	0.00
Pensiones y jubilaciones	0.00	0.00	0.00	0.00	0.00	0.00
Aportaciones a la seguridad social	0.00	0.00	0.00	0.00	0.00	0.00
Aportaciones a fondos de estabilización	0.00	0.00	0.00	0.00	0.00	0.00
Aportaciones a fondos de inversión y reestructura de pensiones	0.00	0.00	0.00	0.00	0.00	0.00
Programas de Gasto Federalizado (Gobierno Federal)	0.00	0.00	0.00	0.00	0.00	0.00
Gasto Federalizado	0.00	0.00	0.00	0.00	0.00	0.00
Participaciones a entidades federativas y municipios	0.00	0.00	0.00	0.00	0.00	0.00
Costo financiero, deuda o apoyos a deudores y ahorradores de la banca	0.00	0.00	0.00	0.00	0.00	0.00
Adeudos de ejercicios fiscales anteriores	0.00	0.00	0.00	0.00	0.00	0.00
Total del Gasto	53,008,340.20	2,200,386.00	55,208,726.20	25,033,348.20	25,033,348.20	30,175,378.00

M.C. JORGE ALBERTO LEZAMA SUÁREZ
DIRECTOR GENERAL

L.E. DARVIN DANIEL GONZÁLEZ BAÑOS
SUBDIRECTOR DE SERVICIOS ADMINISTRATIVOS

L.C.P. JOSÉ ALBERTO GONZÁLEZ QUÉ
JEFE DE RECURSOS FINANCIEROS



INSTITUTO TECNOLÓGICO SUPERIOR DE LOS RÍOS

Indicadores de Postura Fiscal


Del 01 de Enero al 30 de junio de 2016

En pesos Mexicanos

Concepto	Estimado	Devengado	Pagado ³
I. Ingresos Presupuestarios (I=1+2)	76,147,958.08	44,099,988.94	44,099,988.94
1. Ingresos del Gobierno de la Entidad Federativa ¹	0.00	0.00	0.00
2. Ingresos del Sector Paraestatal ¹	76,147,958.08	44,099,988.94	44,099,988.94
II. Egresos Presupuestarios (II=3+4)	76,147,958.08	39,359,599.98	39,359,599.98
3. Egresos del Gobierno de la Entidad Federativa ²	0.00	0.00	0.00
4. Egresos del Sector Paraestatal ²	76,147,958.08	39,359,599.98	39,359,599.98
	0.00	4,740,388.96	4,740,388.96

Concepto	Estimado	Devengado	Pagado ³
III. Balance presupuestario (Superávit o Déficit)	0.00	4,740,388.96	4,740,388.96
IV. Intereses, Comisiones y Gastos de la Deuda			
V. Balance Primario (Superávit o Déficit) (V= III - IV)	0.00	4,740,388.96	4,740,388.96

Concepto	Estimado	Devengado	Pagado ³
A. Financiamiento	0.00	0.00	0.00
B. Amortización de la deuda			
C. Endeudamiento ó desendeudamiento (C = A - B)	0.00	0.00	0.00


M.C. JORGE ALBERTO LEZAMA SUÁREZ
DIRECTOR GENERAL


L.E. DARVIN DANIEL GONZÁLEZ BAÑOS
SUBDIRECTOR DE SERVICIOS ADMINISTRATIVOS


L.C.P. JOSÉ ALBERTO GONZÁLEZ QUE
JEFE DE RECURSOS FINANCIEROS

INFORME DE PASIVOS CONTINGENTES

Con base en lo dispuesto en el título cuarto capítulo I, artículo 46, fracción I, inciso f) de la Ley General de Contabilidad Gubernamental y en cumplimiento al capítulo VII apartado II, inciso h) del Manual de Contabilidad Gubernamental emitido por el Consejo Nacional de Armonización Contable, se informa que el Instituto Tecnológico Superior de los Ríos no tiene pasivos contingentes a la fecha del presente informe



MC. JORGE ALBERTO LEZAMA SUÁREZ
DIRECTOR GENERAL



L.E. DARVIN DANIEL GONZÁLEZ BAÑOS
SUBDIRECTOR DE SERVICIOS
ADMINISTRATIVOS



LCP. JOSÉ ALBERTO GONZÁLEZ QUÉ
JEFE DEL DEPARTAMENTO DE RECURSOS
FINANCIEROS

NOTA A LOS ESTADOS FINANCIEROS
Al 30 de junio de 2016

a) Notas de desglose

l) Notas al Estado de Situación Financiera

Activo

Efectivos y Equivalentes

El saldo de este rubro se integra de la siguiente manera:

Caja \$ 15,000.00

Existencia disponible por concepto de fondo revolvente

Bancos \$ 8,928,465.43

Representa el saldo disponible en bancos al 30 de junio de 2016, integrado de la siguiente manera:

No. Cuenta	Importe
Banamex cta. 7873236544	107,504.90
Banamex cta. 7533951847	361.53
HSBC Estatal cta. 4015611015	687,955.42
HSBC Propios cta. 4015611023	421,364.10
HSBC Federal cta. 3051026268	28,091.07
HSBC PROMEP cta. 4051279693	7,408.13
HSBC Madres Solteras cta. 4056865645	3,205.95
HSBC Acuaplan cta. 4056865975	246.50
HSBC hakken cta. 4056865991	1,753,959.47
HSBC Tilapia Azul cta. 4056865983	3.70
HSBC INADEM	.01
HSBC Pez Armable cta. 4057330151	24,024.05
HSBC Ingresos Extra. cta. 4057330169	2,962,070.27
HSBC PIFIT cta. 4057330177	450,501.37
BANCOMER PRODEP 2014	176,596.91
SCOTIABANK PRODEP 2015	13,055.99
HSBC Prosoft Federal 4058425612	281,248.27
HSBC Prosoft Estatal 4058425596	281,231.08
HSBC Subsidio Federal 2016	1,539,452.97
HSBC Prosoft Propios	190,043.02
HSBC Convenio hielo Montecristo	140.72

Inversiones Temporales \$ 3,289,375.90

Representa el importe existente en fondos de inversión al 30 de junio de 2016

No. De Cuenta	Importe
Banamex 7883407395	2,991,350.66
HSBC 403580	57,165.48
HSBC 405495	39,017.76
HSBC 79693	201,842.00

Derechos a recibir Efectivo o Equivalente y bienes o Servicios a Recibir

Derechos a recibir Efectivo o Equivalente \$ 1,480,256.03

Se integra por los deudores diversos en cantidad de 1,237,864.86 que está representado por en su mayoría por los ingresos propios del mes de mayo pendiente de ser depositado al ITSUR por la Secretaría de Planeación y Finanzas, así como el impuesto al valor agregado pendiente de acreditar y el subsidio al empleo en el entero de los impuestos.

Bienes Disponibles para su transformación o consumo (Inventarios)

Nada que manifestar

Inversiones financieras

Las únicas inversiones con las que se cuentan son las mencionadas en la parte de efectivo y equivalentes que son las inversiones en valores, a corto plazo.

Bienes muebles, inmuebles e intangibles

Está representado por Activos de la Institución, tanto muebles como inmuebles.

Bienes inmuebles

El saldo está representado por terrenos y construcciones, integrado como sigue:

Terrenos	12,000,000.00
Construcciones en procesos	1,501,343.42
Edificios	<u>35,205,023.19</u>
	48,706,366.61

Bienes Muebles

Mobiliario y Equipo de Administración

Está representado por todos los activos de la institución indispensables para la realización de sus funciones, integrado de la forma siguiente:

Mobiliario de oficina y Eq. De Admón.	\$ 3,360,944.54
Electrodomésticos	\$ 188,031.32
Muebles para el hogar	\$ 37,810.09
Bienes de Tecnologías de la información	\$ 9,881,767.10
Otros Mobiliarios y Equipos de Admón.	\$ <u>559,566.73</u>
TOTAL	\$ 14,028,119.78

Mobiliario y Equipo Educativo y Recreativo

Agrupar las asignaciones destinadas a la adquisición de todo tipo de maquinaria y equipo que se requieran.

Aparatos Deportivos	\$ 109,968.00
Otros Mobiliarios y eq. Educativo	\$ 1,619,332.90
Cámaras fotográficas y de video	\$ <u>124,032.40</u>
TOTAL	\$ 1,853,333.30

Equipo e instrumental médico y de laboratorio

Representa todo tipo de equipos indispensables para la realización del proceso enseñanza-aprendizaje en los diferentes laboratorios.

Equipo médico y de laboratorio	227,857.41
Instrumental médico y de laboratorio	<u>115,803.91</u>

TOTAL \$ 343,661.32

Equipo de Transporte

Representa las unidades con que cuenta la Institución, y está integrado por:

Vehículos y equipos terrestres \$ 5,338,430.50

Maquinaria, otros equipos herramientas

Incluye las erogaciones por la adquisición de instrumentos, equipos, herramientas y accesorios mayores el cual está integrado de la siguiente manera:

Maquinaria y equipo agropecuario	\$ 492,931.00
Maquinaria y equipo industrial	\$ 412,044.86
Equipo de comunicación y telecomunicación	\$ 74,682.70
Maquinaria y equipo electrónico	\$ 551,813.17
Herramientas y maquinas-herramientas	\$ 2,742,532.13
Otros equipos y maquinarias	\$ 4,930,344.67
TOTAL	\$ 9,204,348.53

Activos Intangibles

Incluye las erogaciones por adquisición de software.

Software \$ 17,516.00

Depreciación, Deterioro de Activos no Circulantes

Se realizó la depreciación de los activos fijos aplicando los porcentajes establecidos, resultando la cantidad de 3,631,230.53, lo que disminuye el valor total de los activos fijos

Activos Diferidos

Está representado por garantías de servicios a recibir a favor de la institución,

Anticipos a largo plazo \$ 18,280.00

Estimaciones y Deterioros

Se puede mencionar en este renglón que se considera como deterioro las partes de los bienes que por su uso o por el tiempo dejaron de ser útiles, los cuales serán dado de bajas.

Otros Activos

No se cuenta registro alguno en este renglón del Estado de Situación Financiera

Pasivo

Se integra en su mayoría por las retenciones y contribuciones, retenciones por concepto de salarios, de honorarios asimilables a salarios, de honorarios, de ISSET, de FONACOT y de INFONAVIT;

II) Notas al Estado de Actividades

Ingresos de Gestión

Importe integrado por los ingresos propios ordinarios que se obtiene de la prestación de servicios administrativos a la comunidad estudiantil como expedición de título, kardex, constancias, cursos de inglés, inscripción, fichas de admisión, reinscripción, etc, así como el arrendamiento de la cafetería y de algunos espacios que son utilizados para la venta de papelería en general y de los ingresos propios extraordinarios que son por la prestación de servicios externos a diferentes instituciones.

El Subsidio que ha recibió al mes de junio por parte de la Federación es de 14,421,348.00 Se obtuvieron ingresos dentro del convenio prosoft la cantidad 281,115.50 correspondiente a la aportación federal y 281,135.80 a la aportación Estatal. La aportación del Estado al mes que se reporta es de 10,800,000.00 y 254,782.00 por concepto del 3% sobre nómina.

Gastos y otras Pérdidas

V) Conciliación entre los Ingresos Presupuestarios y Contables, así como entre los Egresos Presupuestarios y los Gastos Contables

Instituto Tecnológico Superior de los Ríos Conciliación entre los ingresos Presupuestarios y Contable Correspondiente al 01 de Enero al 30 de junio de 2016 (Cifras en pesos)		
1.- Ingresos Presupuestarios		44,099,988.94
2.- Más ingresos contables no presupuestarios		0.00
Incremento por variación de inventarios		
Disminución del exceso de estimaciones por pérdida o deterioro u obsolescencia		
Disminución del exceso de provisiones		
Otros ingresos y beneficios varios		
Otros ingresos contables no presupuestarios		
3. Menos ingresos presupuestarios no contables		0.00
Productos de capital		
Aprovechamientos de capital		
Ingresos derivados de financiamientos		
Otros ingresos presupuestarios no contables		
4. Ingresos Contables (4=1+2-3)		44,099,988.94

Instituto Tecnológico Superior de los Ríos Conciliación entre los egresos Presupuestarios y los Gastos Contables Correspondiente al 01 de Enero al 30 de junio de 2016 (Cifras en pesos)		
1.- Total de egresos (Presupuestarios)		39,359,599.98
2.- Menos egresos presupuestarios no contables		208,675.28
Mobiliario y equipo de administración	116,238.78	
Mobiliario y equipo educacional y recreativo		
Equipo instrumental médico y de laboratorio		
Vehículos y equipos de transporte		
Equipos de defensa y seguridad		
Maquinaria, otros equipos y herramientas	92,436.50	
Activos biológicos		

Bienes inmuebles		
Activos intangibles		
Obra pública en bienes propios		
Acciones y participaciones de capital		
Compra de títulos y valores		
Inversiones en fideicomisos, mandatos y otros análogos		
Provisiones para la contingencias y otras erogaciones especiales		
Amortización de la deuda pública		
Adeudos de ejercicios fiscales anteriores (ADEFAS)		
Otros Egresos Presupuestales No Contables		
3. Más Gasto Contables No presupuestales		0.00
Estimaciones, depreciaciones, deterioros, obsolescencia y amortizaciones		
Aumento por insuficiencia de estimaciones por pérdida o deterioro u obsolescencia		
Aumento por insuficiencia de provisiones		
Otros gastos		
Otros Gastos Contables No Presupuestales		
4. Total de Gasto Contable (4=1-2+3)		39,150,924.70

b) Notas de Memoria (Cuentas de orden)

Cuentas de Orden Contables y Presupuestarias

Cuentas de orden Contables

Por el momento no hay registro alguno en cuentas de orden contables

c) Notas de Gestión Administrativa

1. Introducción

El Instituto Tecnológico Superior de los Ríos, se creó como un organismo Público descentralizado del Gobierno del Estado de Tabasco, mediante Decreto número 156 de fecha 23 de Noviembre de 1996, publicado en el periódico oficial del Gobierno del Estado de Tabasco, el cual fue reformado mediante Decreto número 114, publicado en el periódico oficial del Estado de Tabasco el día 27 de agosto de 2011.

2. Panorama Económico y Financiero.

El presupuesto del Instituto Tecnológico Superior de los Ríos para este año se vio afectado por la reducción presupuestal que nos hiciera el Estado en cantidad de \$ 3,573,302.80 respecto a lo asignado el año pasado y con la entrega en vigor de la nueva Ley del ISSET en la que se incrementó en un 100% la cuota patronal pasando de un 13% a un 26%, que representa una aportación adicional en más de 4,000,000.00, a la que se realizó en el ejercicio 2015, afectando de manera significativa la operación de nuestra Institución, lo que nos obliga a cancelar ciertos proyectos o actividades que se han venido realizando año con año y a disminuir otras, como consecuencia del recorte presupuestal, se despidió personal que se tenía contratado por honorarios.

No se contempla dentro del presupuesto de cada ejercicio fiscal, recursos para mantenimiento mayores, ni para inversión en adquisición de computadoras, software, equipos para los diferentes talleres y laboratorios, etc.

Nuestra estructura física es cada vez más insuficiente, derivado del incremento de la matrícula, tiene más de diez años que no se nos autoriza un edificio para aulas.

3. Autorización e historia

El Instituto Tecnológico Superior de los Ríos, se creó como un Organismo Público Descentralizado del Gobierno del Estado de Tabasco, mediante Decreto número 156 de fecha 23 de noviembre de 1996, publicado en el periódico oficial del Gobierno del Estado de Tabasco, el cual fue reformado mediante decreto número 114, publicado en el periódico oficial del estado de tabasco el día 27 de agosto de 2011.

Uno de las principales reformas del Decreto de Creación fue el cambio de Director a Director General contemplando las Direcciones de área.

El Instituto Tecnológico Superior de los Ríos, ubicado en el municipio de Balancán, Tabasco, perteneciente a la Región de los Ríos, tiene como zona de influencia los municipios de Balancán, Emiliano Zapata, Jonuta y Tenosique, en el estado de Tabasco; las poblaciones de Playas de Catzaja y Palenque, en el estado de Chiapas; y las poblaciones de Palizada y Candelaria, en el estado de Campeche.

El Instituto Tecnológico Superior de los Ríos abrió sus puertas en el ciclo escolar Agosto-Diciembre/96, dando inicio a las labores educativas con un curso propedéutico en ingeniería y licenciatura, al que se inscribieron un total de 257 alumnos seleccionados de 410 aspirantes.

Para el período escolar febrero-junio/1997, se iniciaron los cursos curriculares con dos carreras: Ingeniería Técnica Industrial e Ingeniería Técnica en Sistemas Computacionales considerando las necesidades de su entorno geográfico y con la finalidad de lograr el avance del desarrollo económico y social de la región.

Actualmente se ofrecen las carreras de: Ingeniería Industrial, Ingeniería Electromecánica, Ingeniería Civil, Ingeniería en Sistemas Computacionales, Ingeniería Ambiental, ingeniería en hidrología y una Licenciatura en Administración.

4. Organización y Objeto Social

El Instituto tiene por objeto impulsar la educación tecnológica, así como realizar la investigación científica y tecnológica en la Entidad, que contribuya a elevar la calidad académica, vinculándola con las necesidades de desarrollo Regional, Estatal y Nacional.

Una de las principales actividades del Instituto Tecnológico Superior de los Ríos es fomentar profesionales para la aplicación y generación de conocimientos y la solución creativa de los problemas, con un sentido de innovación en la incorporación de los avances científicos y tecnológicos de acuerdo a los requerimientos de desarrollo económico y social de la región, el Estado y el País.

El instituto se encuentra dado de alta en el Servicio de Administración Tributaria en el régimen de Persona Morales con fines no lucrativos

Somos sujetos de retención de ISR por salarios, honorarios y asimilables a salarios, así como el pago de del Impuesto al Valor Agregado cuando existan actos de IVA.

La organización del Instituto está integrada por:

- La Junta Directiva
- El Director General
- Los Directores de área
- Los Jefes de División
- Los Jefes de Departamento
- Los Administrativos
- Los Docentes

5. Bases de preparación de los Estados Financieros

Los Estados Financieros son realizados de acuerdo a las normas y procedimientos que marca la Ley General de Contabilidad Gubernamental, dando cumplimiento a la información requerida en los formatos establecidos para el análisis de la información Financiera y Presupuestal

6. Políticas de Contabilidad Significativas

Los Estados financieros son preparados sobre la base del costo histórico y no se reconocen los efectos de la

inflación

7. Posición en Moneda Extranjera y Protección por Riesgo Cambiario

Los Estados financieros son expresados en pesos mexicanos

8. Fideicomisos, Mandatos y Análogos

Actualmente el Instituto Tecnológico Superior de los Ríos no cuenta con ningún tipo de fideicomiso

9. Reporte de la Recaudación

Se integra de los ingresos propios ordinarios y extraordinarios por los servicios que presta la institución, así como por el subsidio Estatal y Federal.

10. Información sobre la Deuda y el Reporte Analítico de la Deuda

El Instituto Tecnológico Superior de los Ríos, a la fecha no tiene contraído deuda pública alguna con ninguna institución financiera, ni de ningún otro tipo.

11. Calificaciones Otorgadas

No se cuenta con calificación crediticia, por no ser una institución que tenga crédito con alguna institución crediticia, nuestro objeto social es la impartición de educación a nivel superior.

12. Proceso de Mejora

Se seguirán manteniendo las certificaciones en las normas de calidad, ambiental y seguridad en el trabajo, así como las acreditaciones de las carreras de la Licenciatura en Sistemas Computacionales y de la Licenciatura en Administración.

13. Información por Segmentos

La información financiera no se realiza por segmentos, si no en forma global.

14. Eventos Posteriores al Cierre


A la fecha de la presentación de los Estados financieros no ocurrieron hechos que afectaran de manera significativa la información financiera de la Institución.

15. Partes Relacionadas


No existen partes relacionadas que pudieran ejercer influencia significativa sobre la toma de decisiones financieras y operativas.

16. Responsabilidad Sobre la Presentación Razonable de la Información Contable

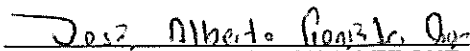
Bajo protesta de decir verdad declaramos que los Estados Financieros y sus notas, son razonablemente correctos y son responsabilidad del emisor



MC. JORGE ALBERTO LEZAMA SUÁREZ
DIRECTOR GENERAL



L.E. DARVÍN DANIEL GONZÁLEZ BAÑOS
SUBDIRECTOR DE SERVICIOS
ADMINISTRATIVOS



LCP. JOSÉ ALBERTO GONZÁLEZ QUE
JEFE DEL DEPARTAMENTO DE RECURSOS
FINANCIEROS