



**INSTITUTO TECNOLÓGICO SUPERIOR DE LOS RÍOS**

Estado de Situación Financiera

Al 30 de Noviembre de 2015

En Pesos Mexicanos

CONCEPTO	Año		CONCEPTO	Año	
	30-nov-15	31-oct-15		30-nov-15	31-oct-15
<b>ACTIVO</b>			<b>PASIVO</b>		
<i>Activo Circulante</i>			<i>Pasivo Circulante</i>		
Efectivo y Equivalentes	10,283,642.85	10,659,669.43	Cuentas por Pagar a Corto Plazo	1,404,963.03	1,794,194.23
Derechos a Recibir Efectivo o Equivalentes	2,016,598.29	2,515,126.13	Documentos por Pagar a Corto Plazo	2,541,546.20	3,579,041.55
Derechos a Recibir Bienes o Servicios	90,073.06	119,329.06	Porción a Corto Plazo de la Deuda Pública a Largo Plazo	0.00	0.00
Inventarios	0.00	0.00	Títulos y Valores a Corto Plazo	0.00	0.00
Almacenes	0.00	0.00	Pasivos Diferidos a Corto Plazo	0.00	0.00
Estimación por Pérdida o Deterioro de Activos Circulantes	0.00	0.00	Fondos y Bienes de Terceros en Garantía y/o Administración a Corto Plazo	0.00	0.00
Otros Activos Circulantes	0.00	0.00	Provisiones a Corto Plazo	0.00	0.00
<b>Total de Activos Circulantes</b>	<b>12,390,314.20</b>	<b>13,294,124.62</b>	Otros Pasivos a Corto Plazo	155,144.41	149,988.39
<i>Activo No Circulante</i>			<b>Total de Pasivos Circulantes</b>	<b>4,101,653.64</b>	<b>5,523,224.17</b>
Inversiones Financieras a Largo Plazo	0.00	0.00	<i>Pasivo No Circulante</i>		
Derechos a Recibir Efectivo o Equivalentes a Largo Plazo	0.00	0.00	Cuentas por Pagar a Largo Plazo	0.00	0.00
Bienes Inmuebles, Infraestructura y Construcciones en Proceso	48,543,048.17	48,543,048.17	Documentos por Pagar a Largo Plazo	0.00	0.00
Bienes Muebles	30,555,718.15	30,392,158.15	Deuda Pública a Largo Plazo	0.00	0.00
Activos Intangibles	17,516.00	17,516.00	Pasivos Diferidos a Largo Plazo	0.00	0.00
Depreciación, Deterioro y Amortización Acumulada de Bienes	0.00	0.00	Fondos y Bienes de Terceros en Garantía y/o en Administración a Largo Plazo	0.00	0.00
Activos Diferidos	17,280.00	17,280.00	Provisiones a Largo Plazo	0.00	0.00
Estimación por Pérdida o Deterioro de Activos no Circulantes	0.00	0.00	<b>Total de Pasivos No Circulantes</b>	<b>0.00</b>	<b>0.00</b>
Otros Activos no Circulantes	0.00	0.00	<b>Total del Pasivo</b>	<b>4,101,653.64</b>	<b>5,523,224.17</b>
<b>Total de Activos No Circulantes</b>	<b>79,133,562.32</b>	<b>78,970,002.32</b>	<b>HACIENDA PÚBLICA/ PATRIMONIO</b>		
<b>Total del Activo</b>	<b>91,523,876.52</b>	<b>92,264,126.94</b>	<i>Hacienda Pública/Patrimonio Contribuido</i>	<b>66,263,368.57</b>	<b>66,263,368.57</b>
			Aportaciones	13,533,627.44	13,533,627.44
			Donaciones de Capital	52,729,741.13	52,729,741.13
			Actualización de la Hacienda Pública / Patrimonio	0.00	0.00
			<i>Hacienda Pública/Patrimonio Generado</i>	<b>21,158,854.31</b>	<b>20,477,534.20</b>
			Resultados del Ejercicio (Ahorro / Desahorro)	858,398.93	177,078.82
			Resultados de Ejercicios Anteriores	20,300,456.38	20,300,456.38
			Revalúos	0.00	0.00
			Reservas	0.00	0.00
			Rectificaciones de Resultados de Ejercicios Anteriores	0.00	0.00
			<i>Exceso o Insuficiencia en la Actualización de la Hacienda Pública/Patrimonio</i>	<b>0.00</b>	<b>0.00</b>
			Resultado por Posición Monetaria	0.00	0.00
			Resultado por Tenencia de Activos no Monetarios	0.00	0.00
			<b>Total Hacienda Pública/ Patrimonio</b>	<b>87,422,222.88</b>	<b>86,740,902.77</b>
			<b>Total del Pasivo y Hacienda Pública / Patrimonio</b>	<b>91,523,876.52</b>	<b>92,264,126.94</b>

Bajo protesta de decir verdad declaramos que los Estados Financieros y sus Notas son razonablemente correctos y responsabilidad del emisor

M.C. JORGE ALBERTO LEZAMA SUÁREZ  
DIRECTOR GENERAL

L.C. DARVIN DANIEL GONZÁLEZ BANOS  
SUBDIRECTOR DE SERVICIOS ADMINISTRATIVOS

L.C.P. JOSÉ ALBERTO GONZÁLEZ QUE  
JEFE DE RECURSOS FINANCIEROS



**INSTITUTO TECNOLÓGICO SUPERIOR DE LOS RÍOS**

Estado de Actividades  
Del 1 de Enero al 30 de Noviembre de 2015  
En pesos Mexicanos

Concepto	30-nov-15	31-oct-15	Concepto	30-nov-15	31-oct-15
<b>INGRESOS Y OTROS BENEFICIOS</b>			<b>GASTOS Y OTRAS PÉRDIDAS</b>		
Ingresos de la Gestión	29,258,419.74	28,658,299.74	Gastos de Funcionamiento	75,237,972.89	68,861,759.82
Impuestos	0.00	0.00	Servicios Personales	36,716,473.60	32,649,421.07
Cuotas y Aportaciones de Seguridad Social	0.00	0.00	Materiales y Suministros	5,617,909.28	5,055,658.69
Contribuciones de Mejoras	0.00	0.00	Servicios Generales	32,903,590.01	31,156,680.06
Derechos	0.00	0.00	Transferencia, Asignaciones, Subsidios y Otras Ayudas	3,829,402.92	3,482,277.72
Productos de Tipo Corriente	0.00	0.00	Transferencias Internas y Asignaciones al Sector Público	0.00	0.00
Aprovechamientos de Tipo Corriente	0.00	0.00	Transferencias al Resto del Sector Público	0.00	0.00
Ingresos por Venta de Bienes y Servicios	29,258,419.74	28,658,299.74	Subsidios y Subvenciones	3,829,402.92	3,482,277.72
Ingresos no Comprendidos en las Fracciones de la Ley de Ingresos Causados en Ejercicios Fiscales Anteriores Pendientes de Liquidación o Pago	0.00	0.00			
Participaciones, Aportaciones, Transferencias, Asignaciones, Subsidios y Otras Ayudas	50,563,897.00	43,766,753.00	Ayudas Sociales	0.00	0.00
Participaciones y Aportaciones	0.00	0.00	Pensiones y Jubilaciones	0.00	0.00
Transferencia, Asignaciones, Subsidios y Otras ayudas	50,563,897.00	43,766,753.00	Transferencias a Fideicomisos, Mandatos y Contratos Análogos	0.00	0.00
Otros Ingresos y Beneficios	103,458.00	96,063.62	Transferencias a la Seguridad Social	0.00	0.00
Ingresos Financieros	103,458.00	96,063.62	Donativos	0.00	0.00
Incremento por Variación de Inventarios	0.00	0.00	Transferencias al Exterior	0.00	0.00
Disminución del Exceso de Estimaciones por Pérdida o Deterioro u Obsolescencia	0.00	0.00	Participaciones y Aportaciones	0.00	0.00
Disminución del Exceso de Provisiones	0.00	0.00	Participaciones	0.00	0.00
Otros Ingresos y Beneficios Varios	0.00	0.00	Aportaciones	0.00	0.00
<b>Total de Ingresos y Otros Beneficios</b>	<b>79,925,774.74</b>	<b>72,521,116.36</b>	Convenios	0.00	0.00
			Intereses, Comisiones y Otros Gastos de la Deuda Pública	0.00	0.00
			Intereses de la Deuda Pública	0.00	0.00
			Comisiones de la Deuda Pública	0.00	0.00
			Gastos de la Deuda Pública	0.00	0.00
			Costo por Coberturas	0.00	0.00
			Apoysos Financieros	0.00	0.00
			Otros Gastos y Pérdidas Extraordinarias	0.00	0.00
			Estimaciones, Depreciaciones, Deterioros, Obsolescencia y Amortizaciones	0.00	0.00
			Provisiones	0.00	0.00
			Disminución de Inventarios	0.00	0.00
			Aumento por Insuficiencia de Estimaciones por Pérdida o Deterioro y Obsolescencia	0.00	0.00
			Aumento por Insuficiencia de Provisiones	0.00	0.00
			Otros Gastos	0.00	0.00
			Inversión Pública	0.00	0.00
			Inversión Pública no Capitalizable	0.00	0.00
			<b>Total de Gastos y Otras Pérdidas</b>	<b>79,067,375.81</b>	<b>72,344,037.54</b>
			<b>Resultados del Ejercicio (Ahorro/Desahorro)</b>	<b>858,398.93</b>	<b>177,078.82</b>

Bajo protesta de decir verdad declaramos que los Estados Financieros y sus Notas son razonablemente correctos y responsabilidad del emisor

M.C. JORGE ALBERTO LEZAMA SUÁREZ  
DIRECTOR GENERAL

L.E. DARVIN DANIEL GONZÁLEZ BAÑOS  
SUBDIRECTOR DE SERVICIOS ADMINISTRATIVOS

José Alberto González Que  
L.C.P. JOSÉ ALBERTO GONZÁLEZ QUE  
JEFE DE RECURSOS FINANCIEROS



INSTITUTO TECNOLÓGICO SUPERIOR DE LOS RÍOS

Estado de Variación en la Hacienda Pública

Del 1 de Enero al 30 de Noviembre de 2015

En Pesos Mexicanos

Concepto	Hacienda Pública/Patrimonio Contribuido	Hacienda Pública/Patrimonio Generado de Ejercicios Anteriores	Hacienda Pública/Patrimonio Generado del Ejercicio	Ajustes por Cambios de Valor	TOTAL
Rectificaciones de Resultados de Ejercicios Anteriores	0.00	0.00	0.00	0.00	0.00
Patrimonio Neto Inicial Ajustado del Ejercicio	66,263,368.57	0.00	0.00	0.00	66,263,368.57
Aportaciones	13,533,627.44	0.00	0.00	0.00	13,533,627.44
Donaciones de Capital	52,729,741.13	0.00	0.00	0.00	52,729,741.13
Actualización de la Hacienda Pública/Patrimonio	0.00	0.00	0.00	0.00	0.00
Variaciones de la Hacienda Pública/Patrimonio Neto del Ejercicio	0.00	20,300,455.38	177,078.82	0.00	20,477,534.20
Resultados del Ejercicio (Ahorro/Desahorro)	0.00	0.00	177,078.82	0.00	177,078.82
Resultados de Ejercicios Anteriores	0.00	20,300,455.38	0.00	0.00	20,300,455.38
Revalúos	0.00	0.00	0.00	0.00	0.00
Reservas	0.00	0.00	0.00	0.00	0.00
<b>Hacienda Pública/Patrimonio Neto Final del Ejercicio 2013</b>	<b>66,263,368.57</b>	<b>20,300,455.38</b>	<b>177,078.82</b>	<b>0.00</b>	<b>86,740,902.77</b>
Cambios en la Hacienda Pública/Patrimonio Neto del Ejercicio 2014	0.00	0.00	0.00	0.00	0.00
Aportaciones	0.00	0.00	0.00	0.00	0.00
Donaciones de Capital	0.00	0.00	0.00	0.00	0.00
Actualización de la Hacienda Pública/Patrimonio	0.00	0.00	0.00	0.00	0.00
Variaciones de la Hacienda Pública/Patrimonio Neto del Ejercicio 2014	0.00	0.00	858,398.93	0.00	858,398.93
Resultados del Ejercicio (Ahorro/Desahorro)	0.00	0.00	858,398.93	0.00	858,398.93
Resultados de Ejercicios Anteriores	0.00	0.00	0.00	0.00	0.00
Revalúos	0.00	0.00	0.00	0.00	0.00
Reservas	0.00	0.00	0.00	0.00	0.00
<b>Saldo Neto en la Hacienda Pública / Patrimonio 2014</b>	<b>66,263,368.57</b>	<b>20,300,455.38</b>	<b>858,398.93</b>	<b>0.00</b>	<b>87,422,222.88</b>

Bajo protesta de decir verdad declaramos que los Estados Financieros y sus Notas son razonablemente correctos y responsabilidad del emisor

  
M.C. JORGE ALBERTO LEZAMA SUÁREZ  
DIRECTOR GENERAL

  
L.E. DARVIN DANIEL GONZÁLEZ BAÑOS  
SUBDIRECTOR DE SERVICIOS ADMINISTRATIVOS

  
L.C.P. JOSÉ ALBERTO GONZÁLEZ QUE  
JEFE DE RECURSOS FINANCIEROS



**INSTITUTO TECNOLÓGICO SUPERIOR DE LOS RÍOS**

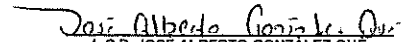
Estado de Cambios en la Situación Financiera  
Del 01 de Noviembre al 30 de Noviembre de 2015  
En pesos Mexicanos

Concepto	Origen	Aplicación	Concepto	Origen	Aplicación
<b>ACTIVO</b>	<b>903,810.42</b>	<b>163,560.00</b>	<b>PASIVO</b>	<b>5,156.02</b>	<b>1,426,726.55</b>
<b>Activo Circulante</b>	<b>903,810.42</b>	<b>0.00</b>	<b>Pasivo Circulante</b>	<b>5,156.02</b>	<b>1,426,726.55</b>
Efectivo y Equivalentes	376,026.58	0.00	Cuentas por Pagar a Corto Plazo	0.00	389,231.20
Derechos a Recibir Efectivo o Equivalentes	498,527.84	0.00	Documentos por Pagar a Corto Plazo	0.00	1,037,495.35
Derechos a Recibir Bienes o Servicios	29,256.00	0.00	Porción a Corto Plazo de la Deuda Pública a Largo Plazo	0.00	0.00
Inventarios	0.00	0.00	Títulos y Valores a Corto Plazo	0.00	0.00
Almacenes	0.00	0.00	Pasivos Diferidos a Corto Plazo	0.00	0.00
Estimación por Pérdida o Deterioro de Activos Circulantes	0.00	0.00	Fondos y Bienes de Terceros en Garantía y/o Administración a Corto Plazo	0.00	0.00
Otros Activos Circulantes	0.00	0.00	Provisiones a Corto Plazo	0.00	0.00
<b>Activo No Circulante</b>	<b>0.00</b>	<b>163,560.00</b>	Otros Pasivos a Corto Plazo	5,156.02	0.00
Inversiones Financieras a Largo Plazo	0.00	0.00	<b>Pasivo No Circulante</b>	<b>0.00</b>	<b>0.00</b>
Derechos a Recibir Efectivo o Equivalentes a Largo Plazo	0.00	0.00	Cuentas por Pagar a Largo Plazo	0.00	0.00
Bienes Inmuebles, Infraestructura y Construcciones en Proceso	0.00	0.00	Documentos por Pagar a Largo Plazo	0.00	0.00
Bienes Muebles	0.00	163,560.00	Deuda Pública a Largo Plazo	0.00	0.00
Activos Intangibles	0.00	0.00	Pasivos Diferidos a Largo Plazo	0.00	0.00
Depreciación, Deterioro y Amortización Acumulada de Bienes	0.00	0.00	Fondos y Bienes de Terceros en Garantía y/o en Administración a Largo Plazo	0.00	0.00
Activos Diferidos	0.00	0.00	Provisiones a Largo Plazo	0.00	0.00
Estimación por Pérdida o Deterioro de Activos no Circulantes	0.00	0.00	<b>HACIENDA PÚBLICA/ PATRIMONIO</b>	<b>681,320.11</b>	<b>177,078.82</b>
Otros Activos no Circulantes	0.00	0.00	Hacienda Pública/Patrimonio Contribuido	0.00	0.00
			Aportaciones	0.00	0.00
			Donaciones de Capital	0.00	0.00
			Actualización de la Hacienda Pública / Patrimonio	0.00	0.00
			<b>Hacienda Pública/Patrimonio Generado</b>	<b>681,320.11</b>	<b>177,078.82</b>
			Resultados del Ejercicio (Ahorro / Desahorro)	681,320.11	177,078.82
			Resultados de Ejercicios Anteriores	0.00	0.00
			Revalúos	0.00	0.00
			Reservas	0.00	0.00
			Rectificaciones de Resultados de Ejercicios Anteriores	0.00	0.00
			Exceso o Insuficiencia en la Actualización de la Hacienda Pública/Patrimonio	0.00	0.00
			Resultado por Posición Monetaria	0.00	0.00
			Resultado por Tenencia de Activos no Monetarios	0.00	0.00

Bajo protesta de decir verdad declaramos que los Estados Financieros y sus Notas son razonablemente correctos y responsabilidad del emisor

  
M.C. JORGE ALBERTO LEZAMA SUÁREZ  
DIRECTOR GENERAL

  
L.C.P. DARVÍN DANIEL GONZÁLEZ BAÑOS  
SUBDIRECTOR DE SERVICIOS ADMINISTRATIVOS

  
L.C.P. JOSÉ ALBERTO GONZÁLEZ QUE  
JEFE DE RECURSOS FINANCIEROS




INSTITUTO TECNOLÓGICO SUPERIOR DE LOS RÍOS

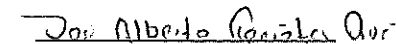
Estado de Flujos de Efectivo  
Del 01 de Noviembre al 30 de Noviembre de 2015  
En Pesos Mexicanos

Concepto	30-nov-15	31-oct-15	Concepto	30-nov-15	31-oct-15
<b>Flujos de Efectivo de las Actividades de Gestión</b>			<b>Flujos de Efectivo de las Actividades de Inversión</b>		
<b>Origen</b>	<b>79,925,774.74</b>	<b>72,521,116.36</b>	<b>Origen</b>	<b>0.00</b>	<b>0.00</b>
Impuestos	0.00	0.00	Bienes Inmuebles, Infraestructura y Construcciones en Proceso	0.00	0.00
Cuentas y Aportaciones de Seguridad Social			Bienes Muebles	0.00	0.00
Contribuciones de mejoras	0.00	0.00	Otros Orígenes de Inversión	0.00	0.00
Derechos	0.00	0.00			
Productos de Tipo Corriente	0.00	0.00	<b>Aplicación</b>	<b>163,560.00</b>	<b>355,217.78</b>
Aprovechamientos de Tipo Corriente	0.00	0.00	Bienes Inmuebles, Infraestructura y Construcciones en Proceso	0.00	238,838.70
Ingresos por Venta de Bienes y Servicios	29,258,419.74	28,658,299.74	Bienes Muebles	163,560.00	116,379.08
Ingresos no Comprendidos en las Fracciones de la Ley de Ingresos Causados en Ejercicios Fiscales Anteriores Pendientes de Liquidación o Pago	0.00	0.00	Otras Aplicaciones de Inversión	0.00	0.00
Participaciones y Aportaciones	0.00	0.00	<b>Flujos Netos de Efectivo por Actividades de Inversión</b>	<b>-163,560.00</b>	<b>-355,217.78</b>
Transferencias, Asignaciones y Subsidios y Otras Ayudas	50,563,897.00	43,766,753.00			
Otros Orígenes de Operación	103,458.00	96,063.62	<b>Flujo de Efectivo de las Actividades de Financiamiento</b>		
			<b>Origen</b>	<b>0.00</b>	<b>0.00</b>
<b>Aplicación</b>	<b>79,067,375.81</b>	<b>72,344,037.54</b>	Endeudamiento Neto	0.00	0.00
Servicios Personales	36,716,473.60	32,649,421.07	Interno	0.00	0.00
Materiales y Suministros	5,617,909.28	5,055,658.69	Externo	0.00	0.00
Servicios Generales	32,903,590.01	31,156,680.06	Otros Orígenes de Financiamiento	0.00	0.00
Transferencias Internas y Asignaciones al Sector Público	0.00	0.00	<b>Aplicación</b>	<b>1,070,865.51</b>	<b>1,006,199.81</b>
Transferencias al resto del Sector Público	0.00	0.00	Servicios de la Deuda	0.00	0.00
Subsidios y Subvenciones	3,829,402.92	3,482,277.72	Interno	0.00	0.00
Ayudas Sociales	0.00	0.00	Externo	0.00	0.00
Pensiones y Jubilaciones	0.00	0.00	Otras Aplicaciones de Financiamiento	1,070,865.51	1,006,199.81
Transferencias a Fideicomisos, Mandatos y Contratos Análogos	0.00	0.00			
Transferencias a la Seguridad Social	0.00	0.00	<b>Flujos netos de Efectivo por Actividades de Financiamiento</b>	<b>-1,070,865.51</b>	<b>-1,006,199.81</b>
Donativos	0.00	0.00			
Transferencias al Exterior	0.00	0.00	<b>Incremento/Disminución Neta en el Efectivo y Equivalentes al Efectivo</b>	<b>-376,026.58</b>	<b>-1,184,338.77</b>
Participaciones	0.00	0.00	<b>Efectivo y Equivalente al Efectivo al Inicio del Ejercicio</b>	<b>10,659,669.43</b>	<b>11,844,008.20</b>
Aportaciones	0.00	0.00	<b>Efectivo y Equivalente al Efectivo al Final del Ejercicio</b>	<b>10,283,642.85</b>	<b>10,659,669.43</b>
Convenios	0.00	0.00			
Otras Aplicaciones de Operación	0.00	0.00			
<b>Flujos Netos de Efectivo por Actividades de Operación</b>	<b>858,396.93</b>	<b>177,078.82</b>			

Bajo protesta de decir verdad declaramos que los Estados Financieros y sus Notas son razonablemente correctos y responsabilidad del emisor

  
M.C. JORGE ALBERTO LEZAMA SUÁREZ  
DIRECTOR GENERAL

  
L.E. DARVIN DANIEL GONZÁLEZ BAÑOS  
SUBDIRECTOR DE SERVICIOS ADMINISTRATIVOS

  
L.C.P. JOSÉ ALBERTO GONZÁLEZ QUE  
JEFE DE RECURSOS FINANCIEROS



# INSTITUTO TECNOLÓGICO SUPERIOR DE LOS RÍOS

Estado Analítico del Activo

Del 01 de Noviembre al 30 de Noviembre de 2015


En Pesos Mexicanos

Concepto	Saldo Inicial 1	Cargos del Periodo 2	Abonos del Periodo 3	Saldo Final 4=(1+2-3)	Variación del Periodo (4-1)
<b>ACTIVO</b>	<b>92,264,126.94</b>	<b>18,312,029.03</b>	<b>19,052,279.45</b>	<b>91,523,876.52</b>	<b>-740,250.42</b>
<b>Activo Circulante</b>	<b>13,294,124.62</b>	<b>18,148,469.03</b>	<b>19,052,279.45</b>	<b>12,390,314.20</b>	<b>-903,810.42</b>
Efectivo y Equivalentes	10,659,669.43	15,634,255.20	16,010,281.78	10,283,642.85	-376,026.58
Derechos a Recibir Efectivo o Equivalentes	2,515,126.13	2,400,219.83	2,898,747.67	2,016,598.29	-498,527.84
Derechos a Recibir Bienes o Servicios	119,329.06	113,994.00	143,250.00	90,073.06	-29,256.00
Inventarios	0.00	0.00	0.00	0.00	0.00
Almacenes	0.00	0.00	0.00	0.00	0.00
Estimación por Pérdida o Deterioro de Activos Circulantes	0.00	0.00	0.00	0.00	0.00
Otros Activos Circulantes	0.00	0.00	0.00	0.00	0.00
<b>Activo No Circulante</b>	<b>78,970,002.32</b>	<b>163,560.00</b>	<b>0.00</b>	<b>79,133,562.32</b>	<b>163,560.00</b>
Inversiones Financieras a Largo Plazo	0.00	0.00	0.00	0.00	0.00
Derechos a Recibir Efectivo o Equivalentes a Largo Plazo	0.00	0.00	0.00	0.00	0.00
Bienes Inmuebles, Infraestructura y Construcciones en Proceso	48,543,048.17	0.00	0.00	48,543,048.17	0.00
Bienes Muebles	30,392,158.15	163,560.00	0.00	30,555,718.15	163,560.00
Activos Intangibles	17,516.00	0.00	0.00	17,516.00	0.00
Depreciación, Deterioro y Amortización Acumulada de Bienes	0.00	0.00	0.00	0.00	0.00
Activos Diferidos	17,280.00	0.00	0.00	17,280.00	0.00
Estimación por Pérdida o Deterioro de Activos no Circulantes	0.00	0.00	0.00	0.00	0.00
Otros Activos no Circulantes	0.00	0.00	0.00	0.00	0.00

Bajo protesta de decir verdad declaramos que los Estados Financieros y sus Notas son razonablemente correctos y responsabilidad del emisor

  
M.C. JORGE ALBERTO LEZAMA SUÁREZ  
DIRECTOR GENERAL

  
L.E. DARVIN DANIEL GONZÁLEZ BAÑOS  
SUBDIRECTOR DE SERVICIOS ADMINISTRATIVOS

  
L.C.P. JOSÉ ALBERTO GONZÁLEZ QUE  
JEFE DE RECURSOS FINANCIEROS




# INSTITUTO TECNOLÓGICO SUPERIOR DE LOS RÍOS


Estado Analítico de la Deuda y Otros Pasivos  
Del 01 de Noviembre al 30 de Noviembre de 2015  
En Pesos Mexicanos

Denominación de las Deudas	Moneda de Contratación	Institución o País Acreedor	Saldo Inicial del Periodo	Saldo Final del Periodo
<b>DEUDA PÚBLICA</b>				
<b>Corto Plazo</b>				
Deuda Interna			0.00	0.00
Instituciones de Crédito			0.00	0.00
Títulos y Valores			0.00	0.00
Arrendamientos Financieros			0.00	0.00
Deuda Externa			0.00	0.00
Organismos Financieros Internacionales			0.00	0.00
Deuda Bilateral			0.00	0.00
Títulos y Valores			0.00	0.00
Arrendamientos Financieros			0.00	0.00
<b>Subtotal a Corto Plazo</b>			<b>0.00</b>	<b>0.00</b>
<b>Largo Plazo</b>				
Deuda Interna			0.00	0.00
Instituciones de Crédito			0.00	0.00
Títulos y Valores			0.00	0.00
Arrendamientos Financieros			0.00	0.00
Deuda Externa			0.00	0.00
Organismos Financieros Internacionales			0.00	0.00
Deuda Bilateral			0.00	0.00
Títulos y Valores			0.00	0.00
Arrendamientos Financieros			0.00	0.00
<b>Subtotal a Largo Plazo</b>			<b>0.00</b>	<b>0.00</b>
Otros Pasivos			5,523,224.17	4,101,653.64
<b>Total Deuda y Otros Pasivos</b>			<b>5,523,224.17</b>	<b>4,101,653.64</b>

Bajo protesta de decir verdad declaramos que los Estados Financieros y sus Notas son razonablemente correctos y responsabilidad del emisor

  
M.C. JORGE ALBERTO LEZAMA SUÁREZ  
DIRECTOR GENERAL

  
L.E. DÁRVIN DANIEL GONZÁLEZ BAÑOS  
SUBDIRECTOR DE SERVICIOS ADMINISTRATIVOS

  
L.C.P. JOSÉ ALBERTO GONZÁLEZ QUE  
JEFE DE RECURSOS FINANCIEROS



**INSTITUTO TECNOLÓGICO SUPERIOR DE LOS RÍOS**

Estado Analítico de Ingresos  
Del 1 de Enero al 30 de Noviembre de 2015  
En pesos Mexicanos

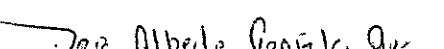
Rubro de Ingresos	Ingreso					Diferencia (6 = 5 - 1)
	Estimado	Ampliaciones y Reducciones	Modificado	Devengado	Recaudado	
	(1)	(2)	(3= 1 + 2)	(4)	(5)	
Impuestos	0.00	0.00	0.00	0.00	0.00	0.00
Cuotas y Aportaciones de Seguridad Social	0.00	0.00	0.00	0.00	0.00	0.00
Contribuciones de Mejoras	0.00	0.00	0.00	0.00	0.00	0.00
Derechos	0.00	0.00	0.00	0.00	0.00	0.00
Productos	0.00	0.00	0.00	0.00	0.00	0.00
Corriente	0.00	0.00	0.00	0.00	0.00	0.00
Capital	0.00	0.00	0.00	0.00	0.00	0.00
Aprovechamientos	0.00	0.00	0.00	0.00	0.00	0.00
Corriente	0.00	0.00	0.00	0.00	0.00	0.00
Capital	0.00	0.00	0.00	0.00	0.00	0.00
Ingresos por Ventas de Bienes y Servicios	16,161,770.00	13,060,783.16	29,222,553.16	29,222,553.16	29,258,419.74	13,096,649.74
Participaciones y Aportaciones	0.00	0.00	0.00	0.00	0.00	0.00
Transferencias, Asignaciones, Subsidios y Otras Ayudas	48,243,810.00	2,356,378.00	50,600,188.00	50,600,188.00	50,563,897.00	2,320,087.00
Ingresos Derivados de Financiamientos	98,000.00	0.00	98,000.00	98,000.00	103,458.00	5,458.00
<b>Total</b>	<b>64,503,580.00</b>	<b>15,417,161.16</b>	<b>79,920,741.16</b>	<b>79,920,741.16</b>	<b>79,925,774.74</b>	<b>15,422,194.74</b>
				<b>Ingresos excedentes*</b>		

Estado Analítico de Ingresos Por Fuente de Financiamiento	Ingreso					Diferencia (6 = 5 - 1)
	Estimado	Ampliaciones y Reducciones	Modificado	Devengado	Recaudado	
	(1)	(2)	(3= 1 + 2)	(4)	(5)	
<b>Ingresos del Gobierno</b>	<b>48,243,810.00</b>	<b>2,356,378.00</b>	<b>50,600,188.00</b>	<b>50,600,188.00</b>	<b>50,563,897.00</b>	<b>2,320,087.00</b>
Impuestos	0.00	0.00	0.00	0.00	0.00	0.00
Contribuciones de Mejoras	0.00	0.00	0.00	0.00	0.00	0.00
Derechos	0.00	0.00	0.00	0.00	0.00	0.00
Productos	0.00	0.00	0.00	0.00	0.00	0.00
Corriente	0.00	0.00	0.00	0.00	0.00	0.00
Capital	0.00	0.00	0.00	0.00	0.00	0.00
Aprovechamientos	0.00	0.00	0.00	0.00	0.00	0.00
Corriente	0.00	0.00	0.00	0.00	0.00	0.00
Capital	0.00	0.00	0.00	0.00	0.00	0.00
Participaciones y Aportaciones	0.00	0.00	0.00	0.00	0.00	0.00
Transferencias, Asignaciones, Subsidios y Otras Ayudas	48,243,810.00	2,356,378.00	50,600,188.00	50,600,188.00	50,563,897.00	2,320,087.00
<b>Ingresos de Organismos y Empresas</b>	<b>16,161,770.00</b>	<b>13,060,783.16</b>	<b>29,222,553.16</b>	<b>29,222,553.16</b>	<b>29,258,419.74</b>	<b>13,096,649.74</b>
Cuotas y Aportaciones de Seguridad Social	0.00	0.00	0.00	0.00	0.00	0.00
Ingresos por Ventas de Bienes y Servicios	16,161,770.00	13,060,783.16	29,222,553.16	29,222,553.16	29,258,419.74	13,096,649.74
Transferencias, Asignaciones, Subsidios y Otras Ayudas	0.00	0.00	0.00	0.00	0.00	0.00
<b>Ingresos derivados de financiamiento</b>	<b>98,000.00</b>	<b>0.00</b>	<b>98,000.00</b>	<b>98,000.00</b>	<b>103,458.00</b>	<b>5,458.00</b>
Ingresos Derivados de Financiamientos	98,000.00	0.00	98,000.00	98,000.00	103,458.00	5,458.00
<b>Total</b>	<b>64,503,580.00</b>	<b>15,417,161.16</b>	<b>79,920,741.16</b>	<b>79,920,741.16</b>	<b>79,925,774.74</b>	<b>15,422,194.74</b>
				<b>Ingresos excedentes*</b>		

\* Los ingresos excedentes se presentan para efectos de cumplimiento de la Ley General de Contabilidad Gubernamental y el importe reflejado debe ser siempre mayor a cero

  
M.C. JORGE ALBERTO LEZAMA SUÁREZ  
DIRECTOR GENERAL

  
L.E. DARVIN DANIEL GONZÁLEZ BAÑOS  
SUBDIRECTOR DE SERVICIOS ADMINISTRATIVOS

  
L.C.P. JOSÉ ALBERTO GONZÁLEZ QUE  
JEFE DE RECURSOS FINANCIEROS





# INSTITUTO TECNOLÓGICO SUPERIOR DE LOS RÍOS

Estado Analítico del Ejercicio del Presupuesto de Egresos

Clasificación Económica (por Tipo de Gasto)

Del 1 de Enero al 30 de Noviembre de 2015

En pesos Mexicanos

Concepto	Egresos					Subejercicio 6 = (3 - 4)
	Aprobado	Ampliaciones/ (Reducciones)	Modificado	Devengado	Pagado	
	1	2	3 = (1 + 2)	4	5	
Gasto Corriente	76,454,434.11	14,423,961.16	90,878,395.27	79,067,375.81	79,067,375.81	11,811,019.46
Gasto de Capital	2,153,044.92	1,068,700.00	3,221,744.92	1,522,149.03	1,522,149.03	1,699,595.89
Amortización de la Deuda y Disminución de Pasivos	0.00	0.00	0.00	0.00	0.00	0.00
<b>Total del Gasto</b>	<b>78,607,479.03</b>	<b>15,492,661.16</b>	<b>94,100,140.19</b>	<b>80,589,524.84</b>	<b>80,589,524.84</b>	<b>13,510,615.35</b>

M.C. JORGE ALBERTO LEZAMA SUÁREZ  
DIRECTOR GENERAL

L.E. DARVIN DANIEL GONZÁLEZ BAÑOS  
SUBDIRECTOR DE SERVICIOS ADMINISTRATIVOS

L.C.P. JOSÉ ALBERTO GONZÁLEZ QUÉ  
JEFE DE RECURSOS FINANCIEROS



# INSTITUTO TECNOLÓGICO SUPERIOR DE LOS RÍOS

Estado Analítico del Ejercicio del Presupuesto de Egresos

Clasificación Administrativa

Del 1 de Enero al 30 de Noviembre de 2015

En pesos Mexicanos

Concepto	Egresos					Subejercicio
	Aprobado	Ampliaciones/ (Reducciones)	Modificado	Devengado	Pagado	
	1	2	3 = (1 + 2)	4	5	
Ingresos propios Ordinarios	4,074,500.00	1,556,400.00	5,630,900.00	5,529,244.44	5,529,244.44	101,655.56
Económinas presupuestarias	6,605,035.03	0.00	6,605,035.03	2,981,252.67	2,981,252.67	3,623,782.36
Subsidio Estatal	27,468,338.00	826,469.00	28,294,807.00	24,841,508.80	24,841,508.80	3,453,298.20
Subsidio Federal	28,286,836.00	1,529,909.00	29,816,745.00	23,868,947.54	23,868,947.54	5,947,797.46
Ingresos propios Extraordinarios	12,172,770.00	11,579,883.16	23,752,653.16	23,368,571.39	23,368,571.39	384,081.77
<b>Total del Gasto</b>	<b>78,607,479.03</b>	<b>15,492,661.16</b>	<b>94,100,140.19</b>	<b>80,589,524.84</b>	<b>80,589,524.84</b>	<b>13,510,615.35</b>

M.C. JORGE ALBERTO LEZAMA SUÁREZ  
DIRECTOR GENERAL

L.E. DARVIN DANIEL GONZÁLEZ BAÑOS  
SUBDIRECTOR DE SERVICIOS ADMINISTRATIVOS

L.C.P. JOSÉ ALBERTO GONZÁLEZ QUE  
JEFE DE RECURSOS FINANCIEROS



# INSTITUTO TECNOLÓGICO SUPERIOR DE LOS RÍOS

Estado Analítico del Ejercicio del Presupuesto de Egresos

Clasificación Funcional (Finalidad y Función)

Del 1 de Enero al 30 de Noviembre de 2015

En pesos Mexicanos

Concepto	Egresos					Subejercicio 6 = (3 + 4)
	Aprobado	Ampliaciones/ (Reducciones)	Modificado	Devengado	Pagado	
	1	2	3 = (1 + 2)	4	5	
<b>Gobierno</b>	0.00	0.00	0.00	0.00	0.00	0.00
Legislación	0.00	0.00	0.00	0.00	0.00	0.00
Justicia	0.00	0.00	0.00	0.00	0.00	0.00
Coordinación de la Política de Gobierno	0.00	0.00	0.00	0.00	0.00	0.00
Relaciones Exteriores	0.00	0.00	0.00	0.00	0.00	0.00
Asuntos Financieros y Hacendarios	0.00	0.00	0.00	0.00	0.00	0.00
Seguridad Nacional	0.00	0.00	0.00	0.00	0.00	0.00
Asuntos de Orden Público y de Seguridad Interior	0.00	0.00	0.00	0.00	0.00	0.00
Otros Servicios Generales	0.00	0.00	0.00	0.00	0.00	0.00
<b>Desarrollo Social</b>	78,607,479.03	15,492,661.16	94,100,140.19	80,589,524.84	80,589,524.84	13,510,615.35
Protección Ambiental	0.00	0.00	0.00	0.00	0.00	0.00
Vivienda y Servicios a la Comunidad	0.00	0.00	0.00	0.00	0.00	0.00
Salud	0.00	0.00	0.00	0.00	0.00	0.00
Recreación, Cultura y Otras Manifestaciones Sociales	0.00	0.00	0.00	0.00	0.00	0.00
Educación	78,607,479.03	15,492,661.16	94,100,140.19	80,589,524.84	80,589,524.84	13,510,615.35
Protección Social	0.00	0.00	0.00	0.00	0.00	0.00
Otros Asuntos Sociales	0.00	0.00	0.00	0.00	0.00	0.00
<b>Desarrollo Económico</b>	0.00	0.00	0.00	0.00	0.00	0.00
Asuntos Económicos, Comerciales y Laborales en General	0.00	0.00	0.00	0.00	0.00	0.00
Agropecuaria, Silvicultura, Pesca y Caza	0.00	0.00	0.00	0.00	0.00	0.00
Combustibles y Energía	0.00	0.00	0.00	0.00	0.00	0.00
Minería, Manufacturas y Construcción	0.00	0.00	0.00	0.00	0.00	0.00
Transporte	0.00	0.00	0.00	0.00	0.00	0.00
Comunicaciones	0.00	0.00	0.00	0.00	0.00	0.00
Turismo	0.00	0.00	0.00	0.00	0.00	0.00
Ciencia, Tecnología e Innovación	0.00	0.00	0.00	0.00	0.00	0.00
Otras Industrias y Otros Asuntos Económicos	0.00	0.00	0.00	0.00	0.00	0.00
<b>Otras no Clasificadas en Funciones Anteriores</b>	0.00	0.00	0.00	0.00	0.00	0.00
Transacciones de la Deuda Pública / Costo Financiero de la Deuda	0.00	0.00	0.00	0.00	0.00	0.00
Transferencias, Participaciones y Aportaciones entre Diferentes Niveles y Ordenes de Gobierno	0.00	0.00	0.00	0.00	0.00	0.00
Saneamiento del Sistema Financiero	0.00	0.00	0.00	0.00	0.00	0.00
Adeudos de Ejercicios Fiscales Anteriores	0.00	0.00	0.00	0.00	0.00	0.00
<b>Total del Gasto</b>	<b>78,607,479.03</b>	<b>15,492,661.16</b>	<b>94,100,140.19</b>	<b>80,589,524.84</b>	<b>80,589,524.84</b>	<b>13,510,615.35</b>

M.C. JORGE ALBERTO LEZAMA SUÁREZ  
DIRECTOR GENERAL

L.E. DARVIN DANIEL GONZÁLEZ BAÑOS  
SUBDIRECTOR DE SERVICIOS ADMINISTRATIVOS

José Alberto González Que  
L.C.P. JOSÉ ALBERTO GONZÁLEZ QUE  
JEFE DE RECURSOS FINANCIEROS







## INSTITUTO TECNOLÓGICO SUPERIOR DE LOS RÍOS

Gasto por Categoría Programática


Del 1 de Enero al 30 de Noviembre de 2015

En pesos Mexicanos

Concepto	Egresos					Subejercicio
	Aprobado	Ampliaciones/ (Reducciones)	Modificado	Devengado	Pagado	
	1	2	3 = (1 + 2)	4	5	
<b>Programas</b>						
Subsidios: Sector Social y Privado o Entidades Federativas y Municipios	55,755,174.00	2,356,378.00	58,111,552.00	48,710,456.34	48,710,456.34	9,401,095.66
Sujetos a Reglas de Operación	0.00	0.00	0.00			0.00
Otros Subsidios	55,755,174.00	2,356,378.00	58,111,552.00	48,710,456.34	48,710,456.34	9,401,095.66
Desempeño de las Funciones	0.00	0.00	0.00	0.00	0.00	0.00
Prestación de Servicios Públicos	0.00	0.00	0.00	0.00	0.00	0.00
Provisión de Bienes Públicos	0.00	0.00	0.00	0.00	0.00	0.00
Planeación, seguimiento y evaluación de políticas públicas	0.00	0.00	0.00	0.00	0.00	0.00
Promoción y fomento	0.00	0.00	0.00	0.00	0.00	0.00
Regulación y supervisión	0.00	0.00	0.00	0.00	0.00	0.00
Funciones de las Fuerzas Armadas (Únicamente Gobierno Federal)	0.00	0.00	0.00	0.00	0.00	0.00
Específicos	0.00	0.00	0.00	0.00	0.00	0.00
Proyectos de Inversión	0.00	0.00	0.00	0.00	0.00	0.00
Administrativos y de Apoyo	0.00	0.00	0.00	0.00	0.00	0.00
Apoyo al proceso presupuestario y para mejorar la eficiencia institucional	0.00	0.00	0.00	0.00	0.00	0.00
Apoyo a la función pública y al mejoramiento de la gestión	0.00	0.00	0.00	0.00	0.00	0.00
Operaciones ajenas	0.00	0.00	0.00	0.00	0.00	0.00
Compromisos	0.00	0.00	0.00	0.00	0.00	0.00
Obligaciones de cumplimiento de resolución jurisdiccional	0.00	0.00	0.00	0.00	0.00	0.00
Desastres Naturales	0.00	0.00	0.00	0.00	0.00	0.00
Obligaciones	0.00	0.00	0.00	0.00	0.00	0.00
Pensiones y jubilaciones	0.00	0.00	0.00	0.00	0.00	0.00
Aportaciones a la seguridad social	0.00	0.00	0.00	0.00	0.00	0.00
Aportaciones a fondos de estabilización	0.00	0.00	0.00	0.00	0.00	0.00
Aportaciones a fondos de inversión y reestructura de pensiones	0.00	0.00	0.00	0.00	0.00	0.00
Programas de Gasto Federalizado (Gobierno Federal)	0.00	0.00	0.00	0.00	0.00	0.00
Gasto Federalizado	0.00	0.00	0.00	0.00	0.00	0.00
Participaciones a entidades federativas y municipios	0.00	0.00	0.00	0.00	0.00	0.00
Costo financiero, deuda o apoyos a deudores y ahorradores de la banca	0.00	0.00	0.00	0.00	0.00	0.00
Adeudos de ejercicios fiscales anteriores	0.00	0.00	0.00	0.00	0.00	0.00
<b>Total del Gasto</b>	<b>55,755,174.00</b>	<b>2,356,378.00</b>	<b>58,111,552.00</b>	<b>48,710,456.34</b>	<b>48,710,456.34</b>	<b>9,401,095.66</b>

  
 M.C. JORGE ALBERTO LEZAMA SUÁREZ  
 DIRECTOR GENERAL

  
 L.E. DARVIN DANIEL GONZALEZ BAÑOS  
 SUBDIRECTOR DE SERVICIOS ADMINISTRATIVOS

  
 L.C.P. JOSÉ ALBERTO GONZALEZ QUE  
 JEFE DE RECURSOS FINANCIEROS



# INSTITUTO TECNOLÓGICO SUPERIOR DE LOS RÍOS

Indicadores de Postura Fiscal


Del 1 de Enero al 30 de Noviembre de 2015

En pesos Mexicanos


Concepto	Estimado	Devengado	Pagado <sup>3</sup>
<b>I. Ingresos Presupuestarios (I=1+2)</b>	94,100,140.19	79,925,774.74	72,521,116.36
1. Ingresos del Gobierno de la Entidad Federativa <sup>1</sup>	94,100,140.19	79,925,774.74	72,521,116.36
2. Ingresos del Sector Paraestatal <sup>1</sup>	0.00	0.00	0.00
<b>II. Egresos Presupuestarios (II=3+4)</b>	94,100,140.19	80,589,524.84	73,702,626.57
3. Egresos del Gobierno de la Entidad Federativa <sup>2</sup>	94,100,140.19	80,589,524.84	73,702,626.57
4. Egresos del Sector Paraestatal <sup>2</sup>			
	0.00	-663,750.10	-1,181,510.21

Concepto	Estimado	Devengado	Pagado <sup>3</sup>
<b>III. Balance presupuestario (Superávit o Déficit)</b>	0.00	-663,750.10	-1,181,510.21
<b>IV. Intereses, Comisiones y Gastos de la Deuda</b>			
<b>V. Balance Primario ( Superávit o Déficit) (V= III - IV)</b>	0.00	-663,750.10	-1,181,510.21

Concepto	Estimado	Devengado	Pagado <sup>3</sup>
<b>A. Financiamiento</b>	0.00	0.00	0.00
<b>B. Amortización de la deuda</b>			
<b>C. Endeudamiento ó desendeudamiento (C = A - B)</b>	0.00	0.00	0.00

  
M.C. JORGE ALBERTO LEZAMA SUÁREZ  
DIRECTOR GENERAL

  
L.E. DARVIN DANIEL GONZÁLEZ BAÑOS  
SUBDIRECTOR DE SERVICIOS ADMINISTRATIVOS

  
L.C.P. JOSÉ ALBERTO GONZÁLEZ QUÉ  
JEFE DE RECURSOS FINANCIEROS



INSTITUTO TECNOLÓGICO SUPERIOR DE LOS RÍOS

Estado Analítico del Ejercicio del Presupuesto de Egresos

Clasificación por Objeto del Gasto (Capítulo y Concepto)

Del 1 de Enero al 30 de Noviembre de 2015

En pesos Mexicanos

Concepto	Egresos					Subejercicio
	Aprobado	Ampliaciones (Reducciones)	Modificado	Devengado	Pagado	
	1	2	3 = (1 + 2)	4	5	6 = (3 + 4)
<b>Servicios Personales</b>	47,687,345.43	-3,027,378.07	44,659,967.36	36,716,473.60	36,716,473.60	7,943,493.76
Remuneraciones al Personal de Carácter Permanente	26,436,942.99	-1,037,888.42	25,399,054.57	22,576,141.59	22,576,141.59	2,822,912.98
Remuneraciones al Personal de Carácter Transitorio	3,239,000.00	1,099,549.00	4,338,549.00	4,015,144.12	4,015,144.12	323,404.88
Remuneraciones Adicionales y Especiales	8,138,769.01	-2,910,000.04	5,228,768.97	2,896,173.30	2,896,173.30	2,332,595.67
Seguridad Social	6,694,352.83	-1,155,618.85	5,538,734.18	4,038,242.46	4,038,242.46	1,500,491.72
Otras Prestaciones Sociales y Económicas	2,403,212.60	1,057,836.18	3,461,048.78	2,677,640.13	2,677,640.13	783,408.65
Previsiones	0.00	0.00	0.00	0.00	0.00	0.00
Pago de Estímulos a Servidores Públicos	775,068.00	-81,256.14	693,811.86	513,132.00	513,132.00	180,679.86
<b>Materiales y Suministros</b>	3,708,627.55	2,360,843.08	6,069,370.63	5,617,909.28	5,617,909.28	451,461.35
Materiales de Administración, Emisión de Documentos y Artículos Oficiales	1,006,077.17	800,569.14	1,806,646.31	1,787,006.46	1,787,006.46	19,639.85
Alimentos y Utensilios	962,762.51	250,400.00	1,213,162.51	1,057,150.97	1,057,150.97	156,011.54
Materias Primas y Materiales de Producción y Comercialización	7,000.00	0.00	7,000.00	0.00	0.00	7,000.00
Materiales y Artículos de Construcción y de Reparación	296,600.00	112,261.81	408,861.81	345,880.70	345,880.70	62,981.11
Productos Químicos, Farmacéuticos y de Laboratorio	107,000.00	82,200.00	189,200.00	145,567.21	145,567.21	43,632.79
Combustibles, Lubricantes y Aditivos	662,852.77	885,147.23	1,548,000.00	1,431,658.68	1,431,658.68	116,341.32
Vestuario, Blancos, Prendas de Protección y Artículos Deportivos	571,300.00	86,700.00	658,000.00	648,685.24	648,685.24	9,314.76
Materiales y Suministros Para Seguridad	0.00	0.00	0.00	0.00	0.00	0.00
Herramientas, Refacciones y Accesorios Menores	94,935.10	143,584.90	238,500.00	201,960.02	201,960.02	36,539.98
<b>Servicios Generales</b>	20,463,031.57	14,896,846.15	35,359,877.72	32,903,590.01	32,903,590.01	2,456,287.71
Servicios Básicos	517,400.00	372,726.08	890,126.08	659,416.47	659,416.47	230,709.61
Servicios de Arrendamiento	110,000.00	2,161,400.00	2,271,400.00	2,026,752.44	2,026,752.44	244,647.56
Servicios Profesionales, Científicos, Técnicos y Otros Servicios	12,857,240.83	9,886,079.19	22,743,320.02	22,114,928.98	22,114,928.98	628,391.04
Servicios Financieros, Bancarios y Comerciales	333,300.94	17,670.12	350,971.06	342,109.84	342,109.84	8,861.22
Servicios de Instalación, Reparación, Mantenimiento y Conservación	3,421,237.98	1,242,747.02	4,663,985.00	3,873,660.39	3,873,660.39	790,324.61
Servicios de Comunicación Social y Publicidad.	488,860.00	643,991.00	1,132,851.00	956,879.40	956,879.40	175,971.60
Servicios de Traslado y Viáticos	1,159,680.00	-77,068.82	1,082,611.18	868,679.82	868,679.82	213,931.36
Servicios Oficiales	340,500.00	593,586.56	934,086.56	931,452.68	931,452.68	2,633.88
Otros Servicios Generales	1,234,811.82	55,715.00	1,290,526.82	1,129,709.99	1,129,709.99	160,816.83
<b>Transferencias, Asignaciones, Subsidios y Otras Ayudas</b>	4,895,529.56	193,650.00	4,789,179.56	3,829,402.92	3,829,402.92	959,776.64
Transferencias Internas y Asignaciones al Sector Público	0.00	0.00	0.00	0.00	0.00	0.00
Transferencias al Resto del Sector Público	0.00	0.00	0.00	0.00	0.00	0.00
Subsidios y Subvenciones	1,760,529.56	968,650.00	2,729,179.56	2,067,882.92	2,067,882.92	661,296.64
Ayudas Sociales	2,835,000.00	-775,000.00	2,060,000.00	1,761,520.00	1,761,520.00	298,480.00
Pensiones y Jubilaciones	0.00	0.00	0.00	0.00	0.00	0.00
Transferencias a Fideicomisos, Mandatos y Otros Análogos	0.00	0.00	0.00	0.00	0.00	0.00
Transferencias a la Seguridad Social	0.00	0.00	0.00	0.00	0.00	0.00
Donativos	0.00	0.00	0.00	0.00	0.00	0.00
Transferencias al Exterior	0.00	0.00	0.00	0.00	0.00	0.00
<b>Bienes Muebles, Inmuebles e Intangibles</b>	739,536.92	1,068,700.00	1,808,236.92	1,522,149.03	1,522,149.03	286,087.89
Mobiliario y Equipo de Administración	130,000.00	937,683.92	1,067,683.92	847,929.77	847,929.77	219,754.15
Mobiliario y Equipo Educativo y Recreativo	0.00	10,800.00	10,800.00	10,208.00	10,208.00	592.00
Equipo e Instrumental Médico y de Laboratorio	0.00	205,600.00	205,600.00	200,598.80	200,598.80	5,001.20
Vehículos y Equipo de Transporte	0.00	156,000.00	156,000.00	155,600.00	155,600.00	400.00
Equipo de Defensa y Seguridad	0.00	0.00	0.00	0.00	0.00	0.00
Maquinaria, Otros Equipos y Herramientas	609,536.92	-241,383.92	368,153.00	307,812.46	307,812.46	60,340.54
Activos Biológicos	0.00	0.00	0.00	0.00	0.00	0.00
Bienes Inmuebles	0.00	0.00	0.00	0.00	0.00	0.00
Activos Intangibles	0.00	0.00	0.00	0.00	0.00	0.00
<b>Inversión Pública</b>	1,413,508.00	0.00	1,413,508.00	0.00	0.00	1,413,508.00
Obra Pública en Bienes de Dominio Público	0.00	0.00	0.00	0.00	0.00	0.00
Obra Pública en Bienes Propios	1,413,508.00	0.00	1,413,508.00	0.00	0.00	1,413,508.00
Proyectos Productivos y Acciones de Fomento	0.00	0.00	0.00	0.00	0.00	0.00
Acciones y Participaciones de Capital	0.00	0.00	0.00	0.00	0.00	0.00
Compra de Títulos y Valores	0.00	0.00	0.00	0.00	0.00	0.00
Concesión de Préstamos	0.00	0.00	0.00	0.00	0.00	0.00
Inversiones en Fideicomisos, Mandatos y Otros Análogos	0.00	0.00	0.00	0.00	0.00	0.00
Otras Inversiones Financieras	0.00	0.00	0.00	0.00	0.00	0.00
Provisiones para Contingencias y Otras Erogaciones Especiales	0.00	0.00	0.00	0.00	0.00	0.00
<b>Participaciones y Aportaciones</b>	0.00	0.00	0.00	0.00	0.00	0.00
Participaciones	0.00	0.00	0.00	0.00	0.00	0.00
Aportaciones	0.00	0.00	0.00	0.00	0.00	0.00
Convenios	0.00	0.00	0.00	0.00	0.00	0.00
<b>Deuda Pública</b>	0.00	0.00	0.00	0.00	0.00	0.00
Amortización de la Deuda Pública	0.00	0.00	0.00	0.00	0.00	0.00
Intereses de la Deuda Pública	0.00	0.00	0.00	0.00	0.00	0.00
Comisiones de la Deuda Pública	0.00	0.00	0.00	0.00	0.00	0.00
Gastos de la Deuda Pública	0.00	0.00	0.00	0.00	0.00	0.00
Costo por Coberturas	0.00	0.00	0.00	0.00	0.00	0.00
Apoyos Financieros	0.00	0.00	0.00	0.00	0.00	0.00
Adeudos de Ejercicios Fiscales Anteriores (Adefas)	0.00	0.00	0.00	0.00	0.00	0.00
<b>Total del Gasto</b>	<b>78,607,479.03</b>	<b>15,492,661.16</b>	<b>94,100,140.19</b>	<b>80,589,524.84</b>	<b>80,589,524.84</b>	<b>13,510,615.35</b>

Bajo protesta de decir verdad declaramos que los Estados Financieros y sus Notas son razonablemente correctos y responsabilidad del emisor

M.C. JORGE ROBERTO LEZAMA SUÁREZ  
DIRECTOR GENERAL

L.E. DARVIN DANIEL GONZÁLEZ BAÑOS  
SUBDIRECTOR DE SERVICIOS ADMINISTRATIVOS

L.C.P. JOSÉ ALBERTO GONZÁLEZ QUE  
JEFE DE RECURSOS FINANCIEROS





## INFORME DE PASIVOS CONTINGENTES

Con base en lo dispuesto en el título cuarto capítulo I, artículo 46, fracción I, inciso d) de la Ley General de Contabilidad Gubernamental y en cumplimiento al capítulo VII apartado II, inciso G) del Manual de Contabilidad Gubernamental emitido por el Consejo Nacional de Armonización Contable, se informa que el Instituto Tecnológico Superior de los Ríos no tiene pasivos contingentes a la fecha del presente informe

MC. JORGE ALBERTO LEZAMA SUÁREZ  
DIRECTOR GENERAL

L.E. DARVÍN DANIEL GONZÁLEZ BAÑOS  
SUBDIRECTOR DE SERVICIOS  
ADMINISTRATIVOS

LCP. JOSÉ ALBERTO GONZÁLEZ QUE  
JEFE DEL DEPARTAMENTO DE RECURSOS  
FINANCIEROS



## NOTA A LOS ESTADOS FINANCIEROS

### NOTAS AL ESTADO DE SITUACIÓN FINANCIERA AL 31 DE NOVIEMBRE DE 2015

#### ACTIVO

##### **CIRCULANTE**

**Efectivos y Equivalentes \$ 10,283,642.85**

El saldo de este rubro se integra de la siguiente manera:

**Caja \$ 15,000.00**

Existencia disponible por concepto de fondo revolvente

**Bancos \$ 5,887,938.40**

Representa el saldo disponible en bancos al 30 de Noviembre de 2015, integrado de la siguiente manera:

<b>No. Cuenta</b>	<b>Importe</b>
Banamex cta. 7873236544	107,504.90
Banamex cta. 7533951847	361.53
HSBC Estatal cta. 4015611015	630,004.21
HSBC Propios cta. 4015611023	113,244.99
HSBC Federal cta. 3051026268	3,526,869.65
HSBC PROMEP cta. 4051279693	31,905.53
HSBC Madres Solteras cta. 4056865645	24,197.98
HSBC Acuaplan cta. 4056865975	158,264.93
HSBC Corrosión cta. 4056865991	37,371.12
HSBC Tilapia Azul cta. 4056865983	74,074.46
HSBC Pez Armable cta. 4057330151	130,982.74
HSBC Ingresos Extra. cta. 4057330169	610,312.85
HSBC PIFIT cta. 4057330177	406.53
BANCOMER PRODEP 2014	210,436.98
SCOTIABANK PRODEP 2015	232,000.00

**Inversiones Temporales \$ 4,380,704.45**

Representa el importe existente en fondos de inversión al 30 de Noviembre de 2015

<b>No. De Cuenta</b>	<b>Importe</b>
Banamex 7883407395	2,956,087.52
HSBC 403580	56,400.30
HSBC 403583	977,879.14
HSBC 405495	38,495.49
HSBC 79693	351,842.00



**Derechos a recibir Efectivo o Equivalente \$ 2,016,598.29**

Se integra por los conceptos que a continuación se detallan:

TIPO DE CONTRIBUCION	MONTO PENDIENTE DE COBRO	MENOR O IGUAL A 90 DIAS	180 DIAS	MENOR O IGUAL A 365	MAYOR A 365
<b><u>Corto Plazo</u></b>					
Deudores	1,539,837.74				
Diversos		X	X		
Impuesto	476,760.55				
Acreditable		X			

**Derechos a recibir Efectivo o Equivalente \$ 90,073.06**

Integrado por anticipos a proveedores

**ACTIVO NO CIRCULANTE \$ 79,116,282.32**

**BIENES MUEBLES E INMUEBLES.**

Está representado por todos los Activos de la Institución, tanto muebles como inmuebles.

**BIENES INMUEBLES**

El saldo está representado por terrenos y construcciones, integrado como sigue:

Terrenos	\$ 12,000,000.00
Edificios	\$ <u>35,205,023.19</u>
	\$ <b>47,205,023.19</b>

**CONSTRUCCIONES EN PROCESO**

Construcciones en proceso \$ **1,338,024.98**

**MOBILIARIO Y EQUIPO DE ADMINISTRACIÓN.**

Está representado por todos los activos de la institución indispensables para la realización de sus funciones integrado de la forma siguiente:

Mobiliario de oficina y Eq. De Admón.	\$ 3,329,337.54
Electrodomésticos	\$ 188,031.32
Muebles para el hogar	\$ 37,810.09
Bienes de Tecnologías de la información	\$ 9,797,135.32
Otros Mobiliarios y Equipos de Admón.	\$ <u>559,566.73</u>
<b>TOTAL</b>	\$ <b>13,911,881.00</b>



### MOBILIARIO Y EQUIPO EDUCACIONAL Y RECREATIVO.

Agrupar las asignaciones destinadas a la adquisición de todo tipo de maquinaria y equipo que se requieran.

Aparatos Deportivos	\$	109,968.00
Otros Mobiliarios y eq. Educacional	\$	1,619,332.90
Cámaras fotográficas y de video	\$	124,032.40
<b>TOTAL</b>	<b>\$</b>	<b>1,853,333.30</b>

### EQUIPO E INSTRUMENTAL MEDICO Y DE LABORATORIO.

Representa todo tipo de equipos indispensables para la realización del proceso enseñanza-aprendizaje en los diferentes laboratorios.

Equipo médico y de laboratorio		224,357.41
Instrumental médico y de laboratorio		115,803.91
<b>TOTAL</b>	<b>\$</b>	<b>340,161.32</b>

### EQUIPO DE TRANSPORTE

Representa las unidades con que cuenta la Institución, y está integrado por:

Vehículos y equipos terrestres	\$	5,338,430.50
--------------------------------	----	--------------

### MAQUINARIA, OTROS EQUIPOS HERRAMIENTAS

Incluye las erogaciones por la adquisición de instrumentos, equipos, herramientas y accesorios mayores el cual está integrado de la siguiente manera:

Maquinaria y equipo agropecuario	\$	492,931.00
Maquinaria y equipo industrial	\$	412,044.86
Equipo de comunicación y telecomunicación	\$	74,682.70
Maquinaria y equipo electrónico	\$	551,813.17
Herramientas y maquinas-herramientas	\$	2,690,905.63
Otros equipos y maquinarias	\$	4,889,534.67
<b>TOTAL</b>	<b>\$</b>	<b>9,111,912.03</b>



## ACTIVOS INTANGIBLES

Incluye las erogaciones por adquisición de software.

Software \$ 17,516.00

## ACTIVOS DIFERIDOS

Está representado por garantías de servicios a recibir a favor de la institución,

Anticipos a largo plazo \$ 17,280.00

Nota: Por el momento no se realizan depreciaciones al activo fijo.

## PASIVO

### CIRCULANTE

TIPO DE CONTRIBUCION	MONTO PENDIENTE DE PAGO	MENOR O IGUAL A 90 DIAS	180 DIAS	MENOR O IGUAL A 365	MAYOR A 365
Retenciones y Contribuciones por pagar a corto plazo	1,404,963.03	X			
Documentos por pagar a corto plazo	2,541,546.20	X			
Otras cuentas por pagar a corto plazo	155,144.41	X	X		
<b>TOTAL</b>	<b>\$ 4,101,653.64</b>				

## **Notas al Estado de Actividades**

### ***Ingresos de Gestión***

Tipo de Ingreso	Monto	Comentario
Ingresos x venta de bienes y servicios de organismos descentralizados	29,258,419.74	Son los Ingresos Propios por los Servicios otorgados en él y fuera del Instituto.
Transferencias, asignaciones, subsidios y otras ayudas	50,563,897.00	Recursos Autorizados Estado y Federación
Ingresos Financieros	103,458.00	Intereses Ganados por Inversiones Temporales
<b>TOTAL</b>	<b>79,925,774.74</b>	



## Conciliación entre los Ingresos Presupuestarios y Contables, así como entre los Egresos Presupuestarios y los Gastos Contables

<b>Instituto Tecnológico Superior de los Ríos</b> <b>Conciliación entre los ingresos Presupuestarios y Contable</b> <b>Correspondiente al 1 de Enero al 30 de Noviembre de 2015</b> <b>En pesos mexicanos</b>		
<b>1.- Ingresos Presupuestarios</b>		<b>79,925,774.74</b>
<b>2.- Más ingresos contables no presupuestarios</b>		<b>0.00</b>
Incremento por variación de inventarios		
Disminución del exceso de estimaciones por pérdida o deterioro u obsolescencia		
Disminución del exceso de provisiones		
Otros ingresos y beneficios varios		
Otros ingresos contables no presupuestarios		
<b>3. Menos ingresos presupuestarios no contables</b>		<b>0.00</b>
Productos de capital		
Aprovechamientos de capital		
Ingresos derivados de financiamientos		
Otros ingresos presupuestarios no contables		
<b>4. Ingresos Contables (4=1+2-3)</b>		<b>79,925,774.74</b>

<b>Instituto Tecnológico Superior de los Ríos</b> <b>Conciliación entre los egresos Presupuestarios y los Gastos Contables</b> <b>Correspondiente al 1 de Enero al 30 de Noviembre de 2015</b> <b>En pesos mexicanos</b>		
<b>1.- Total de egresos (Presupuestarios)</b>		<b>80,589,524.84</b>
<b>2.- Menos egresos presupuestarios no contables</b>		<b>1,522,149.03</b>
Mobiliario y equipo de administración	847,929.77	
Mobiliario y equipo educacional y recreativo	10,208.00	
Equipo instrumental médico y de laboratorio	200,598.80	
Vehículos y equipos de transporte	155,600.00	
Equipos de defensa y seguridad		
Maquinaria, otros equipos y herramientas	307,812.46	
Activos biológicos		
Bienes inmuebles		
Activos intangibles		
Obra pública en bienes propios		
Acciones y participaciones de capital		
Compra de títulos y valores		
Inversiones en fideicomisos, mandatos y otros análogos		
Provisiones para la contingencias y otras erogaciones especiales		
Amortización de la deuda pública		



Adeudos de ejercicios fiscales anteriores (ADEFAS)		
Otros Egresos Presupuestales No Contables		
<b>3. Más Gasto Contables No presupuestales</b>		<b>0.00</b>
Estimaciones, depreciaciones, deterioros, obsolescencia y amortizaciones		
Aumento por insuficiencia de estimaciones por pérdida o deterioro u obsolescencia		
Aumento por insuficiencia de provisiones		
Otros gastos		
Otros Gastos Contables No Presupuestales		
<b>4. Total de Gasto Contable (4=1-2+3)</b>		<b>79,067,375.81</b>

## Notas de Memoria

### **Cuentas de orden presupuestales.**

**Cuentas de ingresos.-** Refleja los ingresos que se obtuvieron durante al mes de Noviembre de 2015, por los diversos servicios administrativos que se prestan y por los subsidios de acuerdo a convenio, recibido del Estado y de la Federación, así como por los rendimientos financieros de las inversiones que se tienen.

**Cuentas de egresos.-** Refleja los egresos por fuente de financiamiento, por área de consumo y por capítulo del gasto: servicios personales, materiales y suministros, servicios generales, transferencias, asignaciones, subsidios y otras ayudas sociales y bienes muebles e inmuebles e intangibles.

## Notas de Gestión Administrativa

### **Panorama Económico y Financiero.**

En el presente año se nos redujo en un 34% los ya insuficientes gastos de operación por parte de la Federación que repercute en el presupuesto autorizado por el Estado para este concepto.

No se contempla dentro del presupuesto de cada ejercicio fiscal, recursos para mantenimiento mayores, ni para inversión en adquisición de computadoras, software, equipos para los diferentes talleres y laboratorios, etc.

Nuestra estructura física es cada vez más insuficiente, derivado del incremento de la matrícula, tiene más de diez años que no se nos autoriza un edificio para aulas.

### **Autorización e historia**

El Instituto Tecnológico Superior de los Ríos, se creó como un Organismo Público Descentralizado del Gobierno del Estado de Tabasco, mediante Decreto número 156 de fecha 23 de noviembre de 1996, publicado en el periódico oficial del Gobierno del Estado de Tabasco, el cual fue reformado mediante decreto número 114, publicado en el periódico oficial del estado de tabasco el día 27 de agosto de 2011.



Uno de las principales reformas del Decreto de Creación fue el cambio de Director a Director General contemplando las Direcciones de área.

El Instituto Tecnológico Superior de los Ríos, ubicado en el municipio de Balancán, Tabasco, perteneciente a la Región de los Ríos, tiene como zona de influencia los municipios de Balancán, Emiliano Zapata, Jonuta y Tenosique, en el estado de Tabasco; las poblaciones de Playas de Catazaja y Palenque, en el estado de Chiapas; y las poblaciones de Palizada y Candelaria, en el estado de Campeche.

El Instituto Tecnológico Superior de los Ríos abrió sus puertas en el ciclo escolar Agosto-Diciembre/96, dando inicio a las labores educativas con un curso propedéutico en ingeniería y licenciatura, al que se inscribieron un total de 257 alumnos seleccionados de 410 aspirantes.

Para el período escolar febrero-junio/1997, se iniciaron los cursos curriculares con dos carreras: Ingeniería Técnica Industrial e Ingeniería Técnica en Sistemas Computacionales considerando las necesidades de su entorno geográfico y con la finalidad de lograr el avance del desarrollo económico y social de la región.

Actualmente se ofrecen las carreras de: Ingeniería en Industrial, Ingeniería en Electromecánica, Ingeniería Civil, Ingeniería en Sistemas Computacionales, Ingeniería Ambiental y una Licenciatura en Administración

### **Organización y Objeto Social**

El Instituto tiene por objeto impulsar la educación tecnológica, así como realizar la investigación científica y tecnológica en la Entidad, que contribuya a elevar la calidad académica, vinculándola con las necesidades de desarrollo Regional, Estatal y Nacional.

Una de las principales actividades del Instituto Tecnológico Superior de los Ríos es fomentar profesionales para la aplicación y generación de conocimientos y la solución creativa de los problemas, con un sentido de innovación en la incorporación de los avances científicos y tecnológicos de acuerdo a los requerimientos de desarrollo económico y social de la región, el Estado y el País.

El ejercicio fiscal que se reporta es el 2015

El instituto se encuentra dado de alta en el Servicio de Administración Tributaria en el régimen de Persona Morales con fines no lucrativos

Somos sujetos de retención de ISR por salarios, honorarios y asimilables a salarios, así como el pago de del Impuesto al Valor Agregado cuando existan actos de IVA.

La organización del Instituto está integrada por:

- La Junta Directiva
- El Director General
- Los Directores de área
- Los Jefes de División
- Los Jefes de Departamento
- Los Administrativos
- Los Docentes

### **Reporte Analítico del Activo Fijo.**

Hasta el momento no se realiza ningún tipo de depreciación o amortización a los activos fijos.





**Partes Relacionadas.**

No existen partes relacionadas que pudieran ejercer influencia significativa sobre la toma de decisiones financieras y operativas.

BAJO PROTESTA DE DECIR VERDAD DECLARAMOS QUE LOS ESTADOS FINANCIEROS Y SUS NOTAS, SON RAZONABLEMENTE CORRECTOS Y SON RESPONSABILIDAD DEL EMISOR.

A large, stylized handwritten signature in black ink, consisting of several loops and a long horizontal stroke.

MC. JORGE ALBERTO LEZAMA SUÁREZ  
DIRECTOR GENERAL

A handwritten signature in black ink, featuring a large, prominent 'D' and 'G'.

L.E. DARVÍN DANIEL GONZÁLEZ BAÑOS  
SUBDIRECTOR DE SERVICIOS  
ADMINISTRATIVOS

A handwritten signature in black ink, written in a cursive style.

LCP. JOSÉ ALBERTO GONZÁLEZ QUE  
JEFE DEL DEPARTAMENTO DE RECURSOS  
FINANCIEROS