

ESTADO DE SITUACION FINANCIERA
INSTITUTO TECNOLOGICO SUPERIOR DE LOS RIOS



AL 31 DE DICIEMBRE 2013

ACTIVO CIRCULANTE			PASIVO		
	PERIODO ACTUAL	PERIODO ANTERIOR	PASIVO CIRCULANTE	PERIODO ACTUAL	PERIODO ANTERIOR
Activo y Equivalente de Activo			Cuentas por Pagar a Corto Plazo		
Efectivo	63.50	5,900.00	Servicios Personales		
Bancos/Tesorería	1,750,304.26	4,471,531.57	Proveedores	761.46	-
Inversiones Temporales (Hasta 3 Meses)	10,546,570.17	14,263,701.01	Contratistas		
Total Efectivo	11,796,937.93	16,740,232.58	Retenciones y Contribuciones	2,960,362.70	2,772,555.30
Efectivo o Equivalentes de Activo a Recibir			Devoluciones de Contribuciones		
Inversiones Financieras			Otras Cuentas por pagar a Corto Plazo	1,826,767.81	1,283,672.30
Cuentas por Cobrar	1,634.21	1,964.07			
Deudores Diversos	7,330,773.18	1,716,952.40			
Bienes o Servicios a Recibir			Tributos y Valores a Corto Plazo		
Anticipo a Corto Plazo	4,000.00	181,313.03	Deuda Pública Interna		
			Deuda Pública Externa		
Otros Activos Circulantes			Otros Pasivos a Corto Plazo	-	-
Total efectivo o equivalentes de efectivo	7,336,467.39	1,896,459.50	Total de Pasivos Circulantes	4,787,891.97	4,056,427.60
Total de Activos Circulantes	19,132,345.32	20,636,692.08			
ACTIVO NO CIRCULANTE			PASIVO NO CIRCULANTE		
Efectivo o Equivalentes a Recibir en el Largo Plazo			Cuentas por Pagar a Largo Plazo		
Inversiones Financieras			Proveedores		
Documentos por Cobrar			Contratistas		
Bienes Inmuebles			Deuda Pública a Largo Plazo		
Tarjetas	12,000,000.00	12,000,000.00	Deuda Pública Interna		
Edificios	34,908,441.27	34,908,441.27	Deuda Pública Externa		
Infraestructura			Arrendamiento Financiero		
Construcciones en Proceso (Otra Pública)					
Bienes Muebles			Fondos y Bienes de Terceros en Administración y/o en Garantía a Largo Plazo		
Mobiliario y Equipo de Administración	12,443,742.54	12,293,305.83	Pasivos Diferidos a Largo Plazo		
Mobiliario y Equipo Educativo y Recreativo	1,731,721.85	1,706,406.00	Provisiones a Largo Plazo		
Equipo e Instrumental Médico y de Laboratorio	139,962.52	139,962.52	Otros Pasivos a Largo Plazo		
Equipo de Transporte	6,182,830.50	6,182,830.50	Total de Pasivos no Circulantes	-	-
Equipo de Defensa y Seguridad			Total de Pasivo	4,787,891.97	4,056,427.60
Máquinas, Otros Equipos y Herramientas	8,021,105.18	7,572,001.16			
Colecciones, Obras de Arte y Objetos Valiosos					
Activos Biológicos					
Otros Bienes Muebles					
Activos Intangibles			HACIENDA PÚBLICA / PATRIMONIO		
Software	17,516.00	17,516.00	Patrimonio Contribuido		
Patentes, Marcas y Derechos			Aportaciones	13,540,590.43	13,540,590.43
Concesiones y Franquicias			Revaluaciones		
Licencias			Donativos	52,729,741.13	52,729,741.13
			Patrimonio Generado		
			Resultado del ejercicio Actual/Desaforo	11,317,271.87	12,500,326.33
Activos Diferidos			Resultado de de Ejercicios Anteriores	11,204,689.90	11,204,689.90
Estudios y Proyectos			Superávit o Déficit Acumulado		
Derechos sobre Bienes en Régimen de Arrendamiento Financiero			Modificaciones al Patrimonio		
Gastos Pagados por Adelantado a Largo Plazo			Rasficciones de Resultados de Ejercicios Anteriores		
Anticipo a Largo Plazo	3,000.00	3,000.00	Exceso o Insuficiencia en la Actualización del Patrimonio		
Total de Activos no Circulantes	74,447,816.84	73,813,063.37	Hacienda Pública / Patrimonio Total	88,792,373.19	90,395,327.85
Total de Activos	93,580,266.16	94,451,755.45	Total de Pasivo y Patrimonio/Hacienda Pública	93,580,266.16	94,451,755.45

M.C. JORGE ALBERTO LEZAMA SUAREZ
DIRECTOR GENERAL

L.E. DARWIN DANIEL GONZALEZ BANOS
SUBDIRECTOR DE SERVICIOS
ADMINISTRATIVOS

Jose Alberto Gonzalez Dur
L.C.P. JOSE ALBERTO GONZALEZ DUR
JEFE DE RECURSOS FINANCIEROS

**ESTADO DE ACTIVIDADES
INSTITUTO TECNOLÓGICO SUPERIOR DE LOS RÍOS**

DEL 01 DE ENERO AL 31 DE DICIEMBRE DE 2013



	PERIODO ACTUAL	PERIODO ANTERIOR
INGRESOS		
Ingresos de la Gestión:		
Ingresos por Ventas de Bienes y Servicios Producidos en Establecimientos del Gobierno	76,453,692.69	68,571,644.07
Transferencias, Asignaciones, Subsidios y Otras ayudas		
Transferencias internas y Asignaciones al Sector Público	56,050,642.76	42,739,479.38
Transferencias al Resto del Sector Público		
Otros Ingresos		
Otros Ingresos	300,671.02	187,126.90
Total de Ingresos	132,811,396.47	111,508,250.29
GASTOS Y OTRAS PÉRDIDAS		
Gastos de funcionamiento		
Servicios Personales	48,635,424.37	34,044,230.62
Materiales y Suministros	6,244,990.55	4,580,564.93
Servicios Generales	64,282,393.17	57,082,073.98
Transferencia, Asignaciones, Subsidios y Otras Ayudas		
Transferencias Internas y Asignaciones al Sector Público		
Transferencias al Resto del Sector Público		
Subsidios y Subvenciones	3,326,240.71	2,901,152.51
Ayudas Sociales	-	-
Pensiones y Jubilaciones		
Transferencias a Fideicomisos, Mandatos y Arrogos		
Transferencias al Exterior		
Otros Gastos y Pérdidas Extraordinarias		
Otros Gastos	-	-
Total de Gastos y Otras Pérdidas	121,694,634.80	98,588,023.96
Ahorro/Desahorro Neto del Ejercicio	11,117,271.67	12,920,226.33


M.C. JOSÉ ALBERTO LEZAMA SUÁREZ
DIRECTOR GENERAL


L.T. DARWIN DEL GONZÁLEZ RAMOS
SUBDIRECTOR DE SERVICIOS
ADMINISTRATIVOS


JOSÉ ALBERTO GONZÁLEZ QUE
JEFE DE RECURSOS FINANCIEROS

ESTADO DE FLUJO DE EFECTIVO
INSTITUTO TECNOLÓGICO SUPERIOR DE LOS RÍOS

DEL 01 DE DICIEMBRE AL 31 DE DICIEMBRE DE 2013



	PERIODO ACTUAL	PERIODO ANTERIOR
Flujos de Efectivo de las Actividades de Operación		
Origen		
Ingresos por Ventas de Bienes y Servicios Producidos en Establecimientos del Gobierno	7.882.048.62	13.072.837.58
Transferencias, Asignaciones y Subsidios y Otras ayudas		
Transferencias internas y Asignaciones al Sector Público	13.314.163.76	4.737.488.00
Transferencias al Resto del Sector Público		
Otros ingresos	108.843.80	13.258.11
Aplicación		
Servicios Personales	14.481.191.75	2.834.552.41
Materiales y Suministros	689.415.62	718.145.19
Servicios Generales	7.300.315.27	10.538.511.83
Transferencias, Asignaciones y Subsidios y Otras Ayudas	425.088.20	282.498.30
Transferencias Internas y Asignaciones al Sector Público		
Transferencias al resto del Sector Público		
Subsidios y Subvenciones		
Ayudas Sociales		
Pensiones y Jubilaciones		
Transferencias a Fedecomas, Mandatos y Análogos		
Transferencias al Externo		
Otros Gastos	-	-
Flujos netos de Efectivo por Actividades de Operación	- 1.882.954.66	3.451.848.38
Flujos de Efectivo de las Actividades de Inversión		
Origen		
Contribuciones de Capital		
Venta de Activos Físicos		
Otros		
Aplicación		
Bienes Inmuebles y Muebles	634.858.47	147.565.91
Construcciones en Proceso (Obras Públicas)		
Otros		
Flujos netos de Efectivo por Actividades de Inversión	- 634.858.47	147.565.91
Flujo de Efectivo de las Actividades de Financiamiento		
Origen		
Empleamiento Neto		
Interno		
Externo		
Incremento de Otros Pasivos	731.484.37	1.776.822.68
Disminución de Activos Financieros		
Aplicación		
Incremento de Activos Financieros	5.437.947.89	1.714.808.66
Servicios de la Deuda		
Interno		
Externo		
Disminución de Otros Pasivos		
Flujos netos de Efectivo por Actividades de Financiamiento	- 4.705.463.52	62.014.02
Incremento/Disminución Neta en el Efectivo y Equivalentes al Efectivo	- 6.944.294.65	3.306.306.47
Efectivo y Equivalentes al Efectivo al Inicio del Ejercicio	18.740.232.58	15.373.926.11
Efectivo y Equivalentes al Efectivo al Final del Ejercicio	11.795.937.93	18.740.232.58

M.C. JOSÉ ALBERTO LEZAMA SUAREZ
DIRECTOR GENERAL

L.E. DARÍO JUAN CARLOS BARRÓN
SUBDIRECTOR DE SERVICIOS
ADMINISTRATIVOS

José Alberto González Qui
L.C.F. JOSÉ ALBERTO GONZÁLEZ QUI
JEFE DE RECURSOS FINANCIEROS

ESTADO DE VARIACIONES EN LA HACIENDA PÚBLICA / PATRIMONIO
INSTITUTO TECNOLÓGICO SUPERIOR DE LOS RÍOS



DEL 01 DE DICIEMBRE AL 31 DE DICIEMBRE DEL 2013

CONCEPTO	PATRIMONIO CONTRIBUIDO	PATRIMONIO GENERADO EJERCICIOS ANTERIORES	PATRIMONIO GENERADO DEL EJERCICIO	AJUSTES POR CAMBIOS DE VALOR	TOTAL
Patrimonio Neto al Final del Ejercicio Anterior 2012	66,270,431.56	11,204,669.96			77,475,101.52
Rectificaciones de Resultados de Ejercicios Anteriores					-
1. Cambios en Políticas Contables					-
2. Cambios por Errores Contables					-
Patrimonio Neto Inicial Ajustado del Ejercicio	66,270,431.56	11,204,669.96	-		77,475,101.52
Variaciones del patrimonio neto del ejercicio					
1. Resultados del Ejercicio: Ahorro/Desahorro			12,920,226.33		12,920,226.33
2. Otras variaciones del patrimonio neto					-
Patrimonio neto al final del ejercicio	66,270,431.56	11,204,669.96	12,920,226.33		90,395,327.85
Variaciones del patrimonio neto del ejercicio					
1. Resultados del Ejercicio: Ahorro/Desahorro			1,602,954.66		1,602,954.66
2. Otras variaciones del patrimonio neto					-
Patrimonio neto al final del ejercicio	66,270,431.56	11,204,669.96	11,317,271.67		88,792,373.19


M.C. JORGE ALBERTO LEZAMA SUAREZ
DIRECTOR GENERAL


L.E. DARVIN DANIEL GONZALEZ BAÑOS
SUBDIRECTOR DE SERVICIOS
ADMINISTRATIVOS


L.C.P. JOSE ALBERTO GONZALEZ QUE
JEFE DE RECURSOS FINANCIEROS



SECRETARÍA DE EDUCACIÓN PÚBLICA



Instituto Tecnológico Superior de los Ríos

NOTA A LOS ESTADOS FINANCIEROS

El Instituto Tecnológico Superior de los Ríos, es un organismo público descentralizado del Gobierno del Estado de Tabasco, creado mediante Acuerdo del Ejecutivo Estatal, publicado en el periódico Oficial del Estado número 10684 de Fecha 23 de Noviembre de 1996. Tiene como objetivo principal impartir educación Tecnológica en el nivel superior que contribuyen a elevar la calidad académica, vinculándola con las necesidades de desarrollo Regional, Estatal y Nacional.

BALANCE GENERAL AL 31 DE DICIEMBRE DEL 2013

ACTIVO

CIRCULANTE

Caja, Bancos y Valores de realización inmediata \$ 11,795,874.43

El saldo de este rubro se integra de la siguiente manera:

Bancos \$ 1,750,304.26

Representa el saldo disponible en bancos al 31 de diciembre de 2013, integrado de la siguiente manera:

No. Cuenta	Importe
4015611015	447,230.22
4015611023	-111,725.56
3051026268	290,741.17
7533951847	10,314.33
4051279693	11,667.07
4056865645	94,055.66
7873236544	107,504.90
4056865975	837,951.76

Inversiones Temporales \$ 10,045,570.17

Representa el importe existente en inversiones al 31 de diciembre de 2013

No. De Cuenta	Importe
7883407395	2,843,641.19
403580	582,688.18
403583	2,067,481.05
405495	3,619,988.90
7185	931,770.85

Km. 3 Carretera Balancón - Villahermosa,
Balancón, Tabasco.
Tel. y Fax 01-934-34 4-10-00 C.P. 86931 Apartado
Postal 45
www.itsr.edu.mx
E-mail itsr@itsr.edu.mx



Tabasco
cambia contigo



SECRETARÍA DE
EDUCACIÓN PÚBLICA



Instituto Tecnológico Superior de los Ríos

Efectivo o Equivalente de Efectivo a recibir

Documentos por cobrar y otros deudores \$ 7,330,773.18

Se integra por los conceptos que a continuación se detallan.

Deudor	Importe	Observaciones
José Alberto González Qué	2,941.00	Gastos a comprobar
José Martín Prieto Cuevas	3,445.43	Gastos a Comprobar
Conan Solano Palacios	1,000.00	Gastos a Comprobar
Gobierno del estado de Tabasco	6,452,743.76	Subsidios pendientes
Carlos Mario Tejero Vidal	2,000.00	Gastos a Comprobar
Luis Miguel Cruz Pérez	1,132.00	Gastos a Comprobar
Jose Ramón Pérez Martínez	5,327.57	Gastos a Comprobar
Prisciliano Pérez Meneses	1,447.00	Gastos a Comprobar del Curso de Verano Científico 2013
Laureano Pérez Ramírez	286.00	Gastos a Comprobar del Curso de Verano Científico 2013
Por un México de éxitos SC	1,364.00	Ninguna
Rubinsel Zetina Jiménez	2,352.00	Gastos a comprobar
IVA Acreditable	816,539.43	IVA pendiente de acreditar
Teodoro Tejero Montuy	4,000.00	Gastos a comprobar
Lázaro Arcos Castillo	2,000.00	Gastos a comprobar
Darvin Daniel González Baños	9,280.00	Gastos a comprobar
Maria Guadalupe Duran Cedillo	1,830.30	Importe a reintegrar por pago excedente de pensión alimenticia
Dalia del Carmen Miss López	3,000.00	Gastos a comprobar
Javier Eduardo Castro Esteban	937.00	Gastos a comprobar
José Luis Sánchez Moreno	448.00	Gastos a comprobar
Lauro Tapia Gómez	2,217.60	Gastos a comprobar
Agustín Valencia Guzmán	1,135.00	Gastos a comprobar
Moisés Rodríguez Silvan	216.00	Gastos a comprobar
Jesus Antonio Moguel Inzunza	11,500.00	Gastos a Comprobar
Fabiola Virginia Cruz García	450.00	Gastos a Comprobar

Km. 3 Carretera Balancón - Villahermosa,
 Balancón, Tabasco.
 Tel. y Fax 01-934-34 4-90-00 C.P. 86931 Apartado
 Postal 45
www.itsr.edu.mx
 E-mail itsr@itsr.edu.mx



Tabasco
cambia contigo

Subsidio al Empleo \$ 1,634.21

Este importe se integra del subsidio al empleo entregado al trabajador

Anticipo a Proveedores \$ 4,000.00

Se integra por los conceptos que a continuación se detallan:

Nombre	Importe	Observaciones
Centro Integral de Estudios Profesionales	4,000.00	Anticipo de mensualidad de maestrías docentes

ACTIVO NO CIRCULANTE \$ 74,444,919.84

BIENES MUEBLES E INMUEBLES.

Está representado por todos los Activos de la Institución, tanto muebles como inmuebles.

BIENES INMUEBLES

El saldo está representado por terrenos y construcciones indispensables para el funcionamiento del proceso de enseñanza aprendizaje integrado como sigue:

Terrenos	\$ 12,000,000.00
Edificios	\$ 34,908,441.27
	\$ 46,908,441.27

MOBILIARIO Y EQUIPO DE ADMINISTRACIÓN.

Está representado por todos los activos de la institución indispensables para la realización de sus funciones integrado de la forma siguiente:

Mobiliario de oficina

\$ 1,389,482.07

 SEPSECRETARÍA DE
EDUCACIÓN PÚBLICA**Instituto Tecnológico Superior de los Ríos**

Equipo de oficina	\$ 1,746,057.60
Electrodomésticos	\$ 27,132.32
Muebles para el hogar	\$ 37,810.09
Bienes de Tecnologías de la información	\$ 8,303,489.21
Patentes, regalías y licencias	\$ 508,696.06
Otros Mobiliarios y Equipos de Admón.	\$ 431,074.66
TOTAL	\$ 12,443,742.54

MOBILIARIO Y EQUIPO EDUCACIONAL Y RECREATIVO.

Agrupar las asignaciones destinadas a la adquisición de todo tipo de maquinaria y equipo que se requieran.

Equipamiento de edificios para la educación, cultura	\$ 404,659.74
Instrumental de música	\$ 6,683.47
Material para bibliotecas y hemerotecas	\$ 1,210,436.72
Cámaras fotográficas y de video	\$ 109,941.92
TOTAL	\$ 1,731,721.85

EQUIPO E INSTRUMENTAL MEDICO Y DE LABORATORIO.

Representa todo tipo de equipos indispensables para la realización del proceso enseñanza-aprendizaje en los diferentes laboratorios.

Equipo médico y de laboratorio	23,758.61
Instrumental médico y de laboratorio	115,803.91
TOTAL	\$ 139,562.52

EQUIPO DE TRANSPORTE

Representa las unidades con que cuenta la institución, y está integrado por:

Vehículos y equipos terrestres	\$ 5,182,830.50
--------------------------------	-----------------

MAQUINARIA, OTROS EQUIPOS HERRAMIENTAS

Incluye las erogaciones por la adquisición de instrumentos, equipos, herramientas y accesorios mayores el cual está integrado de la siguiente manera:

Km. 3 Carretera Balancón - Villahermosa,
Balancón, Tabasco.
Tel. y Fax 01-934-34 4-90-00 C.P. 86931 Apartado
Postal 45
www.itsr.edu.mx
E-mail itsr@itsr.edu.mx


Tabasco
cambia contigo

Instituto Tecnológico Superior de los Ríos

Maquinaria y equipo industrial	\$ 73,700.00
Equipo de comunicación y telecomunicación	\$ 62,692.47
Maquinaria y equipo electrónico	\$ 365,407.90
Herramientas y maquinas-herramientas	\$ 2,650,056.44
Otros equipos y maquinarias	\$ 4,846,578.35
Equipo de ingeniería y dibujo	\$ 22,770.00
TOTAL	\$ 8,021,105.16

ACTIVOS INTANGIBLES

Incluye las erogaciones por adquisición de software.

Software	\$ 17,516.00
----------	--------------

ACTIVOS DIFERIDOS

Está representado por garantías de servicios a recibir a favor de la institución.

Anticipos a largo plazo	\$ 3,000.00
-------------------------	-------------

PASIVO

CIRCULANTE

Otras cuentas por pagar a corto plazo \$ 1,826,767.81

Se integra por los conceptos siguientes y de pequeñas diferencias de gastos pendientes de reembolsar:

Nombre	Importe	Observaciones
INFONAVIT	201,849.93	Ninguna
Salario x pagar PEMEX	966,313.33	Ninguna
VICOP	5,256.71	Ninguna
ICIC	2,102.69	Ninguna
Salario por pagar	961.31	Ninguna
Bono navideño 2013	23,500.00	Ninguna



SECRETARÍA DE EDUCACIÓN PÚBLICA
ESTADOS UNIDOS MEXICANOS



Instituto Tecnológico Superior de los Ríos

I + D de Mexico	1,849.16	Ninguna
Get Mex Sa de Cv	63,836.80	Ninguna
Alejandro Ríos	3,101.47	Ninguna
Cuotas x pagar	262,082.99	Ninguna
Recargos x pagar	3,719.25	Ninguna
Wences Jimenez Garcia	12,500.00	Ninguna
Secretaria de Administración y Finanzas	175,546.00	Ninguna
SITRAITSR	1,195.11	Ninguna
Arnulfo Tiquet Gutierrez	64,960.00	Ninguna
Secretaria de Planeación y Finanzas	213,008.00	Ninguna
Manuel Segovia Lopez	299.26	Ninguna
Distribuidora Liverpool SA de CV	170.60	Ninguna

Retenciones por Pagar \$ 2,534,072.65

Se integra en su mayoría de la retención efectuada a los trabajadores por concepto de ISR e ISSET, FONACOT e INFONAVIT y 3% sobre nominas, además del IVA por pagar.

Nombre	Importe	Observaciones
Retención 10% ISR servicios profesionales	5,793.89	Retenciones por servicios de Honorarios que se pagaran en el mes de enero 2014.
IVA RETENIDO	1,228,509.64	IVA del mes de pendiente de pago
Seguro de Vida ISSET	1.05	Retención al trabajador
Servicio médico ISSET	0.96	Retención al trabajador
Seguro de Retiro ISSET	1.05	Retención al trabajador
5% Prestaciones económicas ISSET	5.01	Retención al trabajador
Retención por Salarios	928,566.50	Retención por salarios de los trabajadores pagaderos en enero 2014
Retención por salarios asimilables	73,871.90	Retención ISR asimilados de diciembre pagadero en enero 2014.
Impuestos Sobre Nominas	29,292.00	3% sobre nominas, recurso estatal, federal y propio.
FONACOT	97	Retención de créditos fonacot
INFONAVIT	247,915.87	Retenciones de créditos de vivienda de los trabajadores
Cuota Sindical	64.34	Retención pendiente de pago

Km. 3 Carretera Balancón - Villahermosa,
Balancón, Tabasco.
Tel. y Fax 01-934-34 4-90-00 C.P. 84931 Aportado
Postal 45
www.itsr.edu.mx
E-mail itr@itsr.edu.mx



ESTADO DE ACTIVIDADES DEL 01 DE ENERO AL 31 DE DICIEMBRE DE 2013

INGRESOS

Dentro de los ingresos reflejados por cada fuente se encuentra integrado los productos financieros, como a continuación se indica:

Conceptos	Recursos Federales	Recursos Estatales	Recursos Propios
Subsidio	\$ 30,128,168.76	\$ 25,925,474.00	\$ 76,453,692.69
Productos Financieros	0.00	0.00	\$ 303,971.02*
Total:	\$ 30,128,168.76	\$ 25,925,474.00	\$ 76,757,663.71

* Productos financieros generados por las inversiones

ESTADO DE EGRESOS E INGRESOS PRESUPUESTAL DEL 01 DE DICIEMBRE AL 31 DE DICIEMBRE DE 2013

INGRESOS

En relación a los Ingresos Propios solo se informan en virtud de lo que establece el Artículo 8 párrafo cuarto de la Ley de Ingresos del Estado de Tabasco para el Ejercicio Fiscal 2012, que a la letra dice: "Los Organismos Descentralizados y Fideicomisos informaran sus ingresos por los servicios que presten en razón de su naturaleza jurídica". Dando así cumplimiento a la ley en la presentación de los Estados Financieros.

Conceptos	Recursos Estatales	Recursos Federales	Recursos Propios
Subsidio	\$ 23,154,046.00	\$ 26,058,693.00	\$ 17,290,086.05

EGRESOS

Se incluyen los egresos con recursos Estatales, Federales, Propios y con ahorros de ejercicios anteriores.

PRESUPUESTO AUTORIZADO

El presupuesto autorizado se integra de la siguiente manera:

Proyecto TR001

Subsidio Estatal: 23, 154,046.00

Proyecto TR002

Subsidio Federal: 26, 058,693.00

Proyecto TR003

Impuesto sobre nóminas 521,379.00

Proyecto TR005

Subsidio Federal: 210,289.76


Proyecto TR006

Subsidio Federal: 2, 344, 500.00


Proyecto TR007

Subsidio Federal: 680, 000.00


Total \$ 52, 968,907.76



MC. JORGE ALBERTO LEZAMA SUÁREZ
DIRECTOR GENERAL



L.E. DARVIN DANIEL GONZALEZ BAÑOS
SUBDIRECTOR DE SERVICIOS
ADMINISTRATIVOS



LCP. JOSÉ ALBERTO GONZALEZ QUE
JEFE DEL DEPARTAMENTO DE RECURSOS
FINANCIEROS

INFORME DE PASIVOS CONTINGENTES

El Instituto Tecnológico Superior de los Ríos al 31 de diciembre de 2013 no cuenta con pasivos contingentes.



MC. JORGE ALBERTO LEZAMA SUÁREZ
DIRECTOR GENERAL



L.E. DARVIN DANIEL GONZÁLEZ BANOS
SUBDIRECTOR DE SERVICIOS
ADMINISTRATIVOS



LCP. JOSÉ ALBERTO GONZÁLEZ QUE
JEFE DEL DEPARTAMENTO DE RECURSOS
FINANCIEROS